






	<i>сұрақтарға жауап беріп, өзара ұжымдық талқылау жасағаннан кейін мұғалім оқушыларға сабақтың тақырыбы, мақсатымен таныстырады.</i>		мақсатында кейбір оқушыларға ашық сұрақтар, ал кейбір көмек қажет ететін оқушыларға жетелеуші сұрақтар қойылады.	
Сабақтың ортасы Мағынаны ашу. 26 мин.	№1-тапсырма: Мұрат Мөңкеұлы қай жерде дүниеге келген? Кімнің ұстазы? Сұрақтарға жауап беріңдер.	Мұрат Мөңкеұлы жайлы айтады.	Дескриптор: Жалпы - 3 балл. - Мұрат Мөңкеұлы жайлы айтады. - Ұстазы кім айтады. - Тыңдай біледі.	Оқулық, жұмыс дәптерлері, ДК, т.б..
	№2-тапсырма: Мұрат Мөңкеұлы шығармашылығының тақырыбы мен идеясы неде.	Өз ойларын айтады. Тақырып идеясын айтады.	Дескриптор: Жалпы – 4 балл. - Тақырыптың идеясы неде екенін айтады. - Ойларын жеткізеді.	Оқулық, жұмыс дәптерлері, ДК, т.б..
	№3-тапсырма: Мұрат Мөңкеұлы шығармашылығында не туралы айтылады. Қай заманың ерекшелігі суреттеледі. Тапсырманы орында.	Пікірлерін айтады.	Дескриптор: Жалпы - 3 балл. - Мұрат Мөңкеұлы шығармашылығын айтады. Бір – бірлерін тыңдайды.	Оқулық, жұмыс дәптерлері, ДК, т.б..
Сабақтың соңы Ой толғаныс. Рефлексия 7 мин. 	«Еркін микрофон» әдісі. Мұғалім сабақты қорытындылау мақсатында оқушылардың сабаққа деген көзқарасын, рефлексиясын тыңдайды. Мақсаты: Оқушы алған білімін саралай білуге дағдыланады. Тиімділігі: Тақырып бойынша оқушылардың пікірін анықтайды. Жинақталған деректердің құнды болуын қадағалайды. Саралау: Бұл кезеңде саралаудың	Оқушылар бүгінгі сабақтың мақсаты, тақырыбы бойынша өз ойын айту арқылы сабаққа қорытынды жасайды.	Мұғалім оқушыларды «Жапондық бағалау» әдісі арқылы бағалайды. Яғни «Дұрыс келісемін», «Толықтырамын, басқа көзқарасым бар», «Менің сұрағым бар». Сонымен қатар 1-10 баллдық жүйе бойынша оқушылардың сабаққа қатысу белсенділігі бойынша бағаланады.	 


	«Қорытынды» тәсілі көрінеді.		
Саралау. Сіз қандай тәсілмен көбірек қолдау көрсетпексіз? Сіз қабілетті оқушылардың алдына қандай тапсырмалар қоясыз?	Бағалау. Сіз оқушылардың материалды игеру деңгейін қалай тексеруді жоспарлап отырсыз?	Денсаулық және қауіпсіздік техникасын сақтау	
«Диалог және қолдау көрсету», «Тапсырма», «Жіктеу». Саралау тапсырмаларды іріктеуді, белгілі бір оқушыдан күтілетін нәтижені, оқушыға жеке қолдау көрсетуде, оқу материалы мен ресурстарды оқушылардың жеке қабілеттерін ескере отырып әзірлеуді қамтиды.	«Мадақтау сөз» әдісі. 1-10 баллдық жүйе бойынша бағаланады.	Денсаулық сақтау технологиялары. Сабақта сергіту жаттығулары мен белсенді жұмыс түрлерін қолданамын. Осы сабақта қолданылатын Қауіпсіздік техникасы ережелерінің тармақтары орындалады.	
<p>Жалпы бағалау</p> <p>Сабақтың қандай екі аспектісі жақсы өтті? Оқыту туралы да, сабақ беру туралы да ойланыңыз.</p> <p>1:</p> <p>2:</p> <p>Сабақты жақсартуға не жәрдемдесер еді? Оқыту туралы да, сабақ беру туралы да ойланыңыз.</p> <p>1:</p> <p>2:</p> <p>Сабақ кезінде, сынып немесе жекелеген оқушылардың жетістіктері/қиыншылықтары туралы мен нені анықтадым? Келесі сабақтарда неге назар аудару керек?</p> <p>1:</p> <p>2:</p>			





Қыскамерзімді жоспар

Сабақтың тақырыбы: «Үш қиян» толғауы 2,9,15,16

Бөлім:	2-бөлім: Көркем әдебиет және эпикалық сарын
Педагогтің аты-жөні:	Ермекбай Б.Е
Күні:	
Сыныбы:	Қатысушылар саны: Қатыспағандар саны:
Сабақтың тақырыбы:	«Үш қиян» толғауы 2,9,15,16
Оқу бағдарламасына сәйкес оқу мақсаты	8.1.2.1 әдеби шығарманың идеясы мен пафосын ұлттық мүдде тұрғысынан ашу; 8.1.3.1 көркем шығармадағы кейіпкерлерді сомдауда тура және жанама мінездеулерді жіктеу;
Сабақтың мақсаты:	<u>Барлық оқушылар үшін:</u> Әдеби шығарманың идеясы мен пафосын ұлттық мүдде тұрғысынан аша алады. Көркем шығармадағы кейіпкерлерді сомдауда тура және жанама мінездеулерді жіктей алады.
Құндылықтарға баулу:	«Мәңгілік ел» жалпыұлттық идеясы бойынша «Жалпыға бірдей еңбек қоғамы» құндылығына баулу. Бұл арқылы оқушыларда шығармашылық және сын тұрғысынан ойлауы, функционалдық сауаттылығы, қарым-қатынас жасау қабілеті мен жауапкершілігі артады. Сонымен қатар өмір бойы оқуға, еңбеу етуге, Қазақстандық патриотизм және азаматтық жауапкершілікке деген дағдысы қалыптасады.

Сабақтың барысы:

Сабақ кезеңі/Уақыты	Педагогтің іс-әрекеті	Оқушының іс-әрекеті	Бағалау	Ресурстар
Сабақтың басы Қызығушылықты ояту 7 мин.	І.Ұйымдастыру кезеңі: а) Оқушылармен сәлемдесу, түгендеу. Психологиялық жағымды ахуал туғызу Мақсаты: Оқушылар бір-біріне тілек білдіреді, тыңдау дағдыларын дамытуға бағытталады, сондай-ақ барлық оқушылардың қатыстырылуы арқылы сабаққа белсенділігі артады. Тиімділігі: Оқушылар бір-біріне тілек айту арқылы жақындасады, көңіл күйін көтереді және бауырмалдығын оятады. Саралау: Бұл жерде саралаудың «Жіктеу» тәсілі қолданылады. Оқушылардың оқуға деген қызығушылығын арттыру мақсатында мүмкіндігінше оларға таңдау еркіндігі беріледі.			
Жаңа сабаққа кіріспе 	(Ұ) «Миға шабуыл» әдісі арқылы өткен тақырыппен жаңа сабақты байланыстыру мақсатында ой қозғау сұрақтарын ұжымдық талқылау. Бір-біріне сұрақтар қояды. Сыныптастырының пікірін толықтырады. Өз ойымен бөліседі. <i>Оқушылар сұрақтарға жауап беріп, өзара ұжымдық талқылау</i>	Үш қиян толғауы жайлы кім, не біледі? Үш қиян толғауы жайлы кім, не біледі? Қай жылдары үш қиян толғауы айтылған?	Мақсаты: Жылдам әрі функционалды түрде сыни ойлануды дамыту. Тиімділігі: оқушының танымдық дағдысы артады. Сонымен қатар оқушыға сабақтың өмірмен байланысын көрсетеді және сабақтың тақырыбы мен мақсатын анықтауға мүмкіндік береді. Саралау: Бұл жерде саралаудың «Диалог және қолдау көрсету»	ҚБ: Өз ойын дұрыс мағынада білдіріп, талқылауға белсенділікпен қатысқан оқушыға «Жарайсың!» деген мадақтау сөзімен ынталандыру.

	<i>жасағаннан кейін мұғалім оқушыларға сабақтың тақырыбы, мақсатымен таныстырады.</i>		тәсілі көрінеді. Дұрыс мағынада жауап беруге бағыттау мақсатында кейбір оқушыларға ашық сұрақтар, ал кейбір көмек қажет ететін оқушыларға жетелеуші сұрақтар қойылады.	
Сабақтың ортасы Мағынаны ашу. 26 мин.	№1-тапсырма: Берілген өлеңде қазақ халқы өміріндегі қай тарихи кезең сипатталады жауап.	Тапсырманы орындайды.	Дескриптор: Жалпы - 3 балл. - Берілген өлеңде қазақ халқы өміріндегі қай тарихи кезең сипаттайды.	Оқулық, жұмыс дәптерлері, ДК, т.б..
«Түртіп алу» әдісі. 	№3-тапсырма: Шығармада аталған Асанқайғы, Қазтуған жыраулаға мінездеме беріндер.	Берілген мәліметтер бойынша мінездеме береді..	Дескриптор: Жалпы - 4 балл. .Асанқайғы, Қазтуған жыраулаға мінездеме береді.	Оқулық, жұмыс дәптерлері, ДК, т.б..
	№5-тапсырма: Шығарманың жанрлық ерекшелігіне байланысты жыр түйдектеріне жазбаша талдау жасаңдар.	Берілген тапсырманы орындайды.	Дескриптор: Жалпы - 3 балл. Шығарманың жанрлық ерекшелігіне байланысты жыр түйдектеріне жазбаша талдау жасайды.	Оқулық, жұмыс дәптерлері, ДК, т.б..
Сабақтың соңы Ой толғанғыс. Рефлексия 7 мин. 	«Бір ауыз сөз» әдісі. Мұғалім сабақты қорытындылау мақсатында оқушылардың сабаққа деген көзқарасын, рефлексиясын тыңдайды. Мақсаты: Оқушы алған білімін саралай білуге дағдыланады. Тиімділігі: Тақырып бойынша оқушылардың пікірін анықтайды. Жинақталған деректердің құнды болуын қадағалайды. Саралау: Бұл кезеңде саралаудың	Жеке жұмыс: Оқушылар бір ауыз сөзбен сабақ туралы өз ойларын түсіндіріп береді. Бір ауыз сөздеріне сабақты бағалайтын келесі сөздерді айтуға болады ұнады, пайдалы, қажет, білдім, үйрендім, қызықтым, ұмтылдым, есте сақтадым, жасай аламын. т.б.	Мұғалім оқушылардың сабаққа қатысқан белсенділігіне қарай 1-10 баллдық жүйе бойынша әр оқушының өзіне тиісті баллын қойып бағалайды. Сонымен қатар, оқушыларды ынталандыру үшін «Қошеметтеу» әдісі арқылы бағалайды.	


	«Қорытынды» тәсілі көрінеді.		
Саралау. Сіз қандай тәсілмен көбірек қолдау көрсетпексіз? Сіз қабілетті оқушылардың алдына қандай тапсырмалар қоясыз?	Бағалау. Сіз оқушылардың материалды игеру деңгейін қалай тексеруді жоспарлап отырсыз?	Денсаулық және қауіпсіздік техникасын сақтау	
«Диалог және қолдау көрсету», «Тапсырма», «Жіктеу». Саралау тапсырмаларды іріктеуді, белгілі бір оқушыдан күтілетін нәтижені, оқушыға жеке қолдау көрсетуде, оқу материалы мен ресурстарды оқушылардың жеке қабілеттерін ескере отырып әзірлеуді қамтиды.	«Мадақтау сөз» әдісі. 1-10 баллдық жүйе бойынша бағаланады.	Денсаулық сақтау технологиялары. Сабақта сергіту жаттығулары мен белсенді жұмыс түрлерін қолданамын. Осы сабақта қолданылатын Қауіпсіздік техникасы ережелерінің тармақтары орындалады.	
<p>Жалпы бағалау</p> <p>Сабақтың қандай екі аспектісі жақсы өтті? Оқыту туралы да, сабақ беру туралы да ойланыңыз.</p> <p>1:</p> <p>2:</p> <p>Сабақты жақсартуға не жәрдемдесер еді? Оқыту туралы да, сабақ беру туралы да ойланыңыз.</p> <p>1:</p> <p>2:</p> <p>Сабақ кезінде, сынып немесе жекелеген оқушылардың жетістіктері/қиыншылықтары туралы мен нені анықтадым? Келесі сабақтарда неге назар аудару керек?</p> <p>1:</p> <p>2:</p>			





Қысқамерзімді жоспар

Сабақтың тақырыбы: «Үш қиян» толғауы 19,25,26




Бөлім:	2-бөлім: Көркем әдебиет және эпикалық сарын
Педагогтің аты-жөні:	Ермекбай Б.Е
Күні:	
Сыныбы:	Қатысушылар саны: Қатыспағандар саны:
Сабақтың тақырыбы:	«Үш қиян» толғауы 19,25,26
Оқу бағдарламасына сәйкес оқу мақсаты	8.1.4.1 көркем шығармалардан алған үзінділерді өз көзқарасын дәлелдеу үшін орынды қолдану ; 8.2.1.1 композицияны тұтастан бөлшекке, бөлшектен тұтасқа қарай талдау.
Сабақтың мақсаты:	<u>Барлық оқушылар үшін:</u> Көркем шығармалардан алған үзінділерді өз көзқарасын дәлелдеу үшін орынды қолдана алады. Композицияны тұтастан бөлшекке, бөлшектен тұтасқа қарай талдай алады.
Құндылықтарға баулу:	«Мәңгілік ел» жалпыұлттық идеясы бойынша «Жалпыға бірдей еңбек қоғамы» құндылығына баулу. Бұл арқылы оқушыларда шығармашылық және сын тұрғысынан ойлауы, функционалдық сауаттылығы, қарым-қатынас жасау қабілеті мен жауапкершілігі артады. Сонымен қатар өмір бойы оқуға, еңбеу етуге, Қазақстандық патриотизм және азаматтық жауапкершілікке деген дағдысы қалыптасады.

Сабақтың барысы:

Сабақ кезеңі/Уақыты	Педагогтің іс-әрекеті	Оқушының іс-әрекеті	Бағалау	Ресурстар
Сабақтың басы Қызығушылықты ояту 7 мин.	<p>I.Ұйымдастыру кезеңі: а) Оқушылармен сәлемдесу, түгендеу. Психологиялық жағымды ахуал туғызу</p> <p>Мақсаты: Оқушылар бір-біріне тілек білдіреді, тыңдау дағдыларын дамытуға бағытталады, сондай-ақ барлық оқушылардың қатыстырылуы арқылы сабаққа белсенділігі артады.</p> <p>Тиімділігі: Оқушылар бір-біріне тілек айту арқылы жақындасады, көңіл күйін көтереді және бауырмалдығын оятады.</p> <p>Саралау: Бұл жерде саралаудың «Жіктеу» тәсілі қолданылады. Оқушылардың оқуға деген қызығушылығын арттыру мақсатында мүмкіндігінше оларға таңдау еркіндігі беріледі.</p>			
<p>Жаңа сабаққа кіріспе</p> 	<p>(Ұ) «Миға шабуыл» әдісі арқылы өткен тақырыппен жаңа сабақты байланыстыру мақсатында ой қозғау сұрақтарын ұжымдық талқылау. Бір-біріне сұрақтар қояды. Сыныптастырының пікірін толықтырады. Өз ойымен бөліседі.</p> <p><i>Оқушылар сұрақтарға жауап беріп, өзара</i></p>	<p>Үш қиян толғауы жайында не түсіндіңдер?</p> <p>Бұл өлең арқылы биз нені көре аламыз?</p> <p>Осы өлең арқылы замана келбеті қалай ашылған?</p>	<p>Мақсаты: Жылдам әрі функционалды түрде сыни ойлануды дамыту.</p> <p>Тиімділігі: оқушының танымдық дағдысы артады. Сонымен қатар оқушыға сабақтың өмірмен байланысын көрсетеді және сабақтың тақырыбы мен мақсатын анықтауға мүмкіндік береді.</p> <p>Саралау: Бұл жерде саралаудың «Диалог және</p>	<p>ҚБ: Өз ойын дұрыс мағынада білдіріп, талқылауға белсенділікпен қатысқан оқушыға <u>«Жарайсың!»</u> деген <u>мадақтау сөзімен</u> ынталандыру.</p>

	<i>ұжымдық талқылау жасағаннан кейін мұғалім оқушыларға сабақтың тақырыбы, мақсатымен таныстырады.</i>		қолдау көрсету» тәсілі көрінеді. Дұрыс мағынада жауап беруге бағыттау мақсатында кейбір оқушыларға ашық сұрақтар, ал кейбір көмек қажет ететін оқушыларға жетелеуші сұрақтар қойылады.	
Сабақтың ортасы Мағынаны ашу. 26 мин.	№6-тапсырма: Өлең авторы мен есімдері аталған тарихи тұлғаларды атап, олардың елге қосқан үлесін салыстырыңдар. Білгендерінді бір – біріңе түсіндіріп, айтып беріңдер.	Білгендерінді бір – біріңе түсіндіріп, айтып береді.	Дескриптор: Жалпы - 3 балл. - Өлең авторы мен есімдері аталған тарихи тұлғаларды атап, олардың елге қосқан үлесін салыстырады. Білгендерінді бір – біріңе түсіндіріп, айтып береді.	Оқулық, жұмыс дәптерлері, ДК, т.б..
«Түртіп алу» әдісі. 	№7-тапсырма: Өлеңдегі көріктеу құралдарын тауып, дәптерлеріңе теріп жазыңдар.	Берілген мәліметтер бойынша тапсырманы орындайды.	Дескриптор: Жалпы - 4 балл. Өлеңдегі көріктеу құралдарын табады. Дәптерлеріңе теріп жазады.	Оқулық, жұмыс дәптерлері, ДК, т.б..
	№10-тапсырма: Шығармадағы ойлардың бүгінгі құндылығына зер салыңдар. Өз ойларыңды баяндап беріңдер.	Өз ойларыңды баяндап береді.	Дескриптор: Жалпы - 3 балл. Шығармадағы ойлардың бүгінгі құндылығына зер салады. Өз ойларыңды айтады.	Оқулық, жұмыс дәптерлері, ДК, т.б..
Сабақтың соңы Ой толғанғыс. Рефлексия 7 мин. 	«Бір ауыз сөз» әдісі. Мұғалім сабақты қорытындылау мақсатында оқушылардың сабаққа деген көзқарасын, рефлексиясын тыңдайды. Мақсаты: Оқушы алған білімін саралай білуге дағдыланады. Тімділігі: Тақырып бойынша оқушылардың пікірін анықтайды. Жинақталған	Жеке жұмыс: Оқушылар бір ауыз сөзбен сабақ туралы өз ойларын түсіндіріп береді. Бір ауыз сөздеріне сабақты бағалайтын келесі сөздерді айтуға болады ұнады, пайдалы, қажет, білдім, үйрендім, қызықтым, ұмтылдым, есте сақтадым, жасай аламын.	Мұғалім оқушылардың сабаққа қатысқан белсенділігіне қарай 1-10 баллдық жүйе бойынша әр оқушының өзіне тиісті баллын қойып бағалайды. Сонымен қатар, оқушыларды ынталандыру үшін «Қошеметтеу» әдісі арқылы бағалайды.	

	<p>деректердің құнды болуын қадағалайды. Саралау: Бұл кезеңде саралаудың «Қорытынды» тәсілі көрінеді.</p>	т.б.		
<p>Саралау. Сіз қандай тәсілмен көбірек қолдау көрсетпексіз? Сіз қабілетті оқушылардың алдына қандай тапсырмалар қоясыз?</p>	<p>Бағалау. Сіз оқушылардың материалды игеру деңгейін қалай тексеруді жоспарлап отырсыз?</p>	<p>Денсаулық және қауіпсіздік техникасын сақтау</p>		
<p>«Диалог және қолдау көрсету», «Тапсырма», «Жіктеу».</p> <p>Саралау тапсырмаларды іріктеуді, белгілі бір оқушыдан күтілетін нәтижені, оқушыға жеке қолдау көрсетуде, оқу материалы мен ресурстарды оқушылардың жеке қабілеттерін ескере отырып әзірлеуді қамтиды.</p>	<p>«Мадақтау сөз» әдісі. 1-10 баллдық жүйе бойынша бағаланады.</p>	<p>Денсаулық сақтау технологиялары. Сабақта сергіту жаттығулары мен белсенді жұмыс түрлерін қолданамын. Осы сабақта қолданылатын Қауіпсіздік техникасы ережелерінің тармақтары орындалады.</p>		
<p>Жалпы бағалау</p> <p>Сабақтың қандай екі аспектісі жақсы өтті? Оқыту туралы да, сабақ беру туралы да ойланыңыз.</p> <p>1:</p> <p>2:</p> <p>Сабақты жақсартуға не жәрдемдесер еді? Оқыту туралы да, сабақ беру туралы да ойланыңыз.</p> <p>1:</p> <p>2:</p> <p>Сабақ кезінде, сынып немесе жекелеген оқушылардың жетістіктері/қиыншылықтары туралы мен нені анықтадым? Келесі сабақтарда неге назар аудару керек?</p> <p>1:</p> <p>2:</p>				

	<p><i>Оқушылар сұрақтарға жауап беріп, өзара ұжымдық талқылау жасағаннан кейін мұғалім оқушыларға сабақтың тақырыбы, мақсатымен таныстырады.</i></p>		<p>және қолдау көрсету» тәсілі көрінеді. Дұрыс мағынада жауап беруге бағыттау мақсатында кейбір оқушыларға ашық сұрақтар, ал кейбір көмек қажет ететін оқушыларға жетелеуші сұрақтар қойылады.</p>	
<p>Сабақтың ортасы Мағынаны ашу. 26 мин.</p>	<p>№9-тапсырма: Берілген өлең идеясын Қазтуған жырларымен салыстырып, дәптерлеріңе жазыңдар. Қазтуған жырларының тақырыбы, идеясы. Мұрат жырларының тақырыбы, идеясы.</p>	<p>Білгендерінді бір – біріңе түсіндіріп, айтып береді.</p>	<p>Дескриптор: Жалпы - 5 балл. - Берілген өлең идеясын Қазтуған жырларымен салыстырады. Дәптерлеріңе жазады.</p>	<p>Оқулық, жұмыс дәптерлері, ДК, т.б..</p>
<p>«Түртіп алу» әдісі. </p>	<p>№8-тапсырма: Берілген үзіндіден түсінген тарихи оқиғаны қорытып, эссе түрінде жазыңдар. Еділді тартып алғаны-Етеке қолды салғаны. Жайықты тартып алғаны- Жағаға қолды салғаны. Ойылды тартып алғаны- Ойдағысы болғаны. Маңғыстаудың үш түбек Оны –дағы алғаны.</p>	<p>Берілген мәліметтер бойынша тапсырманы орындайды.</p>	<p>Дескриптор: Жалпы - 5 балл. Берілген үзіндіден түсінген тарихи оқиғаны қорытады.,эссе түрінде жазады.</p>	<p>Оқулық, жұмыс дәптерлері, ДК, т.б..</p>
<p>Сабақтың соңы Ой толғанys. Рефлексия 7 мин. </p>	<p>«Бір ауыз сөз» әдісі. Мұғалім сабақты қорытындылау мақсатында оқушылардың сабаққа деген көзқарасын, рефлексиясын тыңдайды. Мақсаты: Оқушы алған білімін саралай білуге</p>	<p>Жеке жұмыс: Оқушылар бір ауыз сөзбен сабақ туралы өз ойларын түсіндіріп береді. Бір ауыз сөздеріне сабақты бағалайтын келесі сөздерді айтуға болады</p>	<p>Мұғалім оқушылардың сабаққа қатысқан белсенілігіне қарай 1-10 баллдық жүйе бойынша әр оқушының өзіне тиісті баллын қойып бағалайды. Сонымен қатар, оқушыларды ынталандыру үшін «Қошеметтеу» әдісі арқылы бағалайды.</p>	


	<p>дағдыланады. Тиімділігі: Тақырып бойынша оқушылардың пікірін анықтайды. Жинақталған деректердің құнды болуын қадағалайды. Саралау: Бұл кезеңде саралаудың «Қорытынды» тәсілі көрінеді.</p>	<p>ұнады, пайдалы, қажет, білдім, үйрендім, қызықтым, ұмтылдым, есте сақтадым, жасай аламын. т.б.</p>		
<p>Саралау. Сіз қандай тәсілмен көбірек қолдау көрсетпексіз? Сіз қабілетті оқушылардың алдына қандай тапсырмалар қоясыз?</p>	<p>Бағалау. Сіз оқушылардың материалды игеру деңгейін қалай тексеруді жоспарлап отырсыз?</p>	<p>Денсаулық және қауіпсіздік техникасын сақтау</p>		
<p>«Диалог және қолдау көрсету», «Тапсырма», «Жіктеу».</p> <p>Саралау тапсырмаларды іріктеуді, белгілі бір оқушыдан күтілетін нәтижені, оқушыға жеке қолдау көрсетуде, оқу материалы мен ресурстарды оқушылардың жеке қабілеттерін ескере отырып әзірлеуді қамтиды.</p>	<p>«Мадақтау сөз» әдісі. 1-10 баллдық жүйе бойынша бағаланады.</p>	<p>Денсаулық сақтау технологиялары. Сабақта сергіту жаттығулары мен белсенді жұмыс түрлерін қолданамын. Осы сабақта қолданылатын Қауіпсіздік техникасы ережелерінің тармақтары орындалады.</p>		
<p>Жалпы бағалау</p> <p>Сабақтың қандай екі аспектісі жақсы өтті? Оқыту туралы да, сабақ беру туралы да ойланыңыз.</p> <p>1:</p> <p>2:</p> <p>Сабақты жақсартуға не жәрдемдесер еді? Оқыту туралы да, сабақ беру туралы да ойланыңыз.</p> <p>1:</p> <p>2:</p> <p>Сабақ кезінде, сынып немесе жекелеген оқушылардың жетістіктері/қиыншылықтары туралы мен нені анықтадым? Келесі сабақтарда неге назар аудару керек?</p> <p>1:</p> <p>2:</p>				


Қысқамерзімді жоспар

Сабақтың тақырыбы: «Сарыарқа» өлеңі 1/2

Бөлім:	2-бөлім: Көркем әдебиет және эпикалық сарын
Педагогтің аты-жөні:	
Күні:	
Сыныбы:	Қатысушылар саны: Қатыспағандар саны:
Сабақтың тақырыбы:	«Сарыарқа» өлеңі 1/2
Оқу бағдарламасына сәйкес оқу мақсаты	8.3.2.1 шығармадағы материалдық және рухани құндылықтарды заманауи тұрғыда салыстырып, жаңашылдығына баға беру; 8.3.3.1 шығарманың көркемдік- идеялық құндылығын гуманистік тұрғыдан талдап, әдеби эссе жазу.
Сабақтың мақсаты:	<u>Барлық оқушылар үшін:</u> Шығармадағы материалдық және рухани құндылықтарды заманауи тұрғыда салыстырып, жаңашылдығына баға бере алады. Шығарманың көркемдік- идеялық құндылығын гуманистік тұрғыдан талдап, әдеби эссе жаза алады.
Құндылықтарға баулу:	«Мәңгілік ел» жалпыұлттық идеясы бойынша «Жалпыға бірдей еңбек қоғамы» құндылығына баулу. Бұл арқылы оқушыларда шығармашылық және сын тұрғысынан ойлауы, функционалдық сауаттылығы, қарым-қатынас жасау қабілеті мен жауапкершілігі артады. Сонымен қатар өмір бойы оқуға, еңбеу етуге, Қазақстандық патриотизм және азаматтық жауапкершілікке деген дағдысы қалыптасады.

Сабақтың барысы:

Сабақ кезеңі/Уақыты	Педагогтің іс-әрекеті	Оқушының іс-әрекеті	Бағалау	Ресурстар
Сабақтың басы Қызығушылықты ояту 7 мин.	I.Ұйымдастыру кезеңі: а) Оқушылармен сәлемдесу, түгендеу. Психологиялық жағымды ахуал туғызу Мақсаты: Оқушылар бір-біріне тілек білдіреді, тыңдау дағдыларын дамытуға бағытталады, сондай-ақ барлық оқушылардың қатыстырылуы арқылы сабаққа белсенділігі артады. Тиімділігі: Оқушылар бір-біріне тілек айту арқылы жақындасады, көңіл күйін көтереді және бауырмалдығын оятады. Саралау: Бұл жерде саралаудың «Жіктеу» тәсілі қолданылады. Оқушылардың оқуға деген қызығушылығын арттыру мақсатында мүмкіндігінше оларға таңдау еркіндігі беріледі.			
Жаңа сабаққа кіріспе 	(Ұ) «Миға шабуыл» әдісі арқылы өткен тақырыппен жаңа сабақты байланыстыру мақсатында ой қозғау сұрақтарын ұжымдық талқылау. Бір-біріне сұрақтар қояды. Сыныптастырының пікірін толықтырады. Өз ойымен бөліседі. <i>Оқушылар</i>	Сарыарқа өлеңін оқығандар бар ма? Өлеңнің идеясы неде? Бүгінгі заман улгісімен салыстырғанда қандай?	Мақсаты: Жылдам әрі функционалды түрде сыни ойлануды дамыту. Тиімділігі: оқушының танымдық дағдысы артады. Сонымен қатар оқушыға сабақтың өмірмен байланысын көрсетеді және сабақтың тақырыбы мен мақсатын анықтауға мүмкіндік береді. Саралау: Бұл жерде саралаудың «Диалог және қолдау көрсету» тәсілі	ҚБ: Өз ойын дұрыс мағынада білдіріп, талқылауға белсенділікпен қатысқан оқушыға «Жарайсың!» деген мадақтау сөзімен ынталандыру.

	<i>сұрақтарға жауап беріп, өзара ұжымдық талқылау жасағаннан кейін мұғалім оқушыларға сабақтың тақырыбы, мақсатымен таныстырады.</i>		көрінеді. Дұрыс мағынада жауап беруге бағыттау мақсатында кейбір оқушыларға ашық сұрақтар, ал кейбір көмек қажет ететін оқушыларға жетелеуші сұрақтар қойылады.	
Сабақтың ортасы Мағынаны ашу. 26 мин.	№1-тапсырма: Өлеңде айтылған ойға сипаттама беріндер.	Білгендерінді бір – біріңе түсіндіріп, айтып береді. Сипаттама береді.	Дескриптор: Жалпы - 4 балл. - Өлеңге сипаттама береді. Ойларын айтады.	Оқулық, жұмыс дәптерлері, ДК, т.б.
«Түртіп алу» әдісі. 	№2-тапсырма: Берілген өлең жолдарын пайдалана отырып, шығармның идеясын дәптерлеріне қорытып жазыңдар.	Берілген өлең бойынша тапсырманы орындайды. Дәптерлеріне жазады.	Дескриптор: Жалпы - 3 балл. Берілген өлең жолдарын шығармның идеясын дәптерлеріне қорытып жазады.	Оқулық, жұмыс дәптерлері, ДК, т.б.
	№3-тапсырма: Шығармада баяндалған оқиғалар тізбегіне назар аудара отырып, авторға мінездеме беріндер.	Авторға мінездеме береді.	Дескриптор: Жалпы - 3 балл. Шығармада баяндалған оқиғалар тізбегіне назар аударады, авторға мінездеме береді.	Оқулық, жұмыс дәптерлері, ДК, т.б.
Сабақтың соңы Ой толғанғыс. Рефлексия 7 мин. 	«Бір ауыз сөз» әдісі. Мұғалім сабақты қорытындылау мақсатында оқушылардың сабаққа деген көзқарасын, рефлексиясын тыңдайды. Мақсаты: Оқушы алған білімін саралай білуге дағдыланады. Тиімділігі: Тақырып бойынша оқушылардың пікірін анықтайды. Жинақталған деректердің құнды болуын қадағалайды. Саралау: Бұл кезеңде саралаудың «Қорытынды»	Жеке жұмыс: Оқушылар бір ауыз сөзбен сабақ туралы өз ойларын түсіндіріп береді. Бір ауыз сөздеріне сабақты бағалайтын келесі сөздерді айтуға болады ұнады, пайдалы, қажет, білдім, үйрендім, қызықтым, ұмтылдым, есте сақтадым, жасай аламын. т.б.	Мұғалім оқушылардың сабаққа қатысқан белсенілігіне қарай 1-10 баллдық жүйе бойынша әр оқушының өзіне тиісті баллын қойып бағалайды. Сонымен қатар, оқушыларды ынталандыру үшін «Қошеметтеу» әдісі арқылы бағалайды.	


	тәсілі көрінеді.		
Саралау. Сіз қандай тәсілмен көбірек қолдау көрсетпексіз? Сіз қабілетті оқушылардың алдына қандай тапсырмалар қоясыз?	Бағалау. Сіз оқушылардың материалды игеру деңгейін қалай тексеруді жоспарлап отырсыз?	Денсаулық және қауіпсіздік техникасын сақтау	
«Диалог және қолдау көрсету», «Тапсырма», «Жіктеу». Саралау тапсырмаларды іріктеуді, белгілі бір оқушыдан күтілетін нәтижені, оқушыға жеке қолдау көрсетуде, оқу материалы мен ресурстарды оқушылардың жеке қабілеттерін ескере отырып әзірлеуді қамтиды.	«Мадақтау сөз» әдісі. 1-10 баллдық жүйе бойынша бағаланады.	Денсаулық сақтау технологиялары. Сабақта сергіту жаттығулары мен белсенді жұмыс түрлерін қолданамын. Осы сабақта қолданылатын Қауіпсіздік техникасы ережелерінің тармақтары орындалады.	
<p>Жалпы бағалау</p> <p>Сабақтың қандай екі аспектісі жақсы өтті? Оқыту туралы да, сабақ беру туралы да ойланыңыз.</p> <p>1:</p> <p>2:</p> <p>Сабақты жақсартуға не жәрдемдесер еді? Оқыту туралы да, сабақ беру туралы да ойланыңыз.</p> <p>1:</p> <p>2:</p> <p>Сабақ кезінде, сынып немесе жекелеген оқушылардың жетістіктері/қиыншылықтары туралы мен нені анықтадым? Келесі сабақтарда неге назар аудару керек?</p> <p>1:</p> <p>2:</p>			


Қысқамерзімді жоспар



Сабақтың тақырыбы: «Сарыарқа» өлеңі 3/4

Бөлім:	2-бөлім: Көркем әдебиет және эпикалық сарын
Педагогтің аты-жөні:	
Күні:	
Сыныбы:	Қатысушылар саны: Қатыспағандар саны:
Сабақтың тақырыбы:	«Сарыарқа» өлеңі 3/4
Оқу бағдарламасына сәйкес оқу мақсаты	8.2.4.1 шығармадан алған үзінділерді қайта өңдеп креативті жазу.
Сабақтың мақсаты:	<u>Барлық оқушылар үшін:</u> Шығармадан алған үзінділерді қайта өңдеп креативті жаза алады.
Құндылықтарға баулу:	«Мәңгілік ел» жалпыұлттық идеясы бойынша «Жалпыға бірдей еңбек қоғамы» құндылығына баулу. Бұл арқылы оқушыларда шығармашылық және сын тұрғысынан ойлауы, функционалдық сауаттылығы, қарым-қатынас жасау қабілеті мен жауапкершілігі артады. Сонымен қатар өмір бойы оқуға, еңбеу етуге, Қазақстандық патриотизм және азаматтық жауапкершілікке деген дағдысы қалыптасады.

Сабақтың барысы:

Сабақ кезеңі/Уақыты	Педагогтің іс-әрекеті	Оқушының іс-әрекеті	Бағалау	Ресурстар
Сабақтың басы Қызығушылықты ояту 7 мин.	I. Ұйымдастыру кезеңі: а) Оқушылармен сәлемдесу, түгендеу. Психологиялық жағымды ахуал туғызу Мақсаты: Оқушылар бір-біріне тілек білдіреді, тыңдау дағдыларын дамытуға бағытталады, сондай-ақ барлық оқушылардың қатыстырылуы арқылы сабаққа белсенділігі артады. Тиімділігі: Оқушылар бір-біріне тілек айту арқылы жақындасады, көңіл күйін көтереді және бауырмалдығын оятады. Саралау: Бұл жерде саралаудың «Жіктеу» тәсілі қолданылады. Оқушылардың оқуға деген қызығушылығын арттыру мақсатында мүмкіндігінше оларға таңдау еркіндігі беріледі.			
Жаңа сабаққа кіріспе 	(Ұ) «Миға шабуыл» әдісі арқылы өткен тақырып пен жаңа сабақты байланыстыру мақсатында ой қозғау сұрақтарын ұжымдық талқылау. Бір-біріне сұрақтар қояды. Сыныптастырының пікірін толықтырады. Өз ойымен бөліседі. <i>Оқушылар сұрақтарға жауап беріп, өзара ұжымдық талқылау</i>	Сарыарқа өлеңі не жайлы? Және қай кезде шықты? «Балам қайда кетті деп Кемпір шеше жылады Кемпірінен жасырып Шалда көзін бұлады» деген жерде нені байқаймыз?	Мақсаты: Жылдам әрі функционалды түрде сыни ойлануды дамыту. Тиімділігі: оқушының танымдық дағдысы артады. Сонымен қатар оқушыға сабақтың өмірмен байланысын көрсетеді және сабақтың тақырыбы мен мақсатын анықтауға мүмкіндік береді. Саралау: Бұл жерде	ҚБ: Өз ойын дұрыс мағынада білдіріп, талқылауға белсенділікпен қатысқан оқушыға «Жарайсың!» деген мадақтау сөзімен ынталандыру.

	жасағаннан кейін мұғалім оқушыларға сабақтың тақырыбы, мақсатымен таныстырады.		саралаудың «Диалог және қолдау көрсету» тәсілі көрінеді. Дұрыс мағынада жауап беруге бағыттау мақсатында кейбір оқушыларға ашық сұрақтар, ал кейбір көмек қажет ететін оқушыларға жетелеуші сұрақтар қойылады.	
Сабақтың ортасы Мағынаны ашу. 26 мин.	№4-тапсырма: «Жерсіз- ел жетім....» тақырыбында өз ойларыңды баяндандар. Өлеңнен дәлел тауып, мағынасын түсіндіріп беріндер.	Өлеңді түсіндіріп, айтып береді. Сипаттама береді.	Дескриптор: Жалпы - 4 балл. «Жерсіз- ел жетім....» тақырыбында өз ойларын айтады. Өлеңнен дәлел тауып, мағынасын түсіндіріп береді.	Оқулық, жұмыс дәптерлері, ДК, т.б.
«Түртіп алу» әдісі. 	№5-тапсырма: Өлең құрылысына талдап, дәптерлеріне жазындар.	Өлеңді талдайды, дәптерлеріне жазады.	Дескриптор: Жалпы - 3 балл. Өлең құрылысына талдап, дәптерлеріне жазады.	Оқулық, жұмыс дәптерлері, ДК, т.б.
	№6-тапсырма: Төмендегі үзіндіні пайдалана отырып, ел болашағын қорғаудағы Махамбет Өтемісұлының еңбегі туралы білгендерінді айтып беріндер. Мұғалімнің кеңесін басшылыққа алындар. Ойды алған үш Оймауыт, тоғыз Тортай, Кең қоныс мұсылманға қалынбады. Үш қиян – жеті жұртты тоздырған жер, Жер үшін қайыры жоқ тарылмалы.	Тапсырманы орындайды.ойларын айтады.	Дескриптор: Жалпы - 3 балл. Төмендегі үзіндіні пайдалана отырып, ел болашағын қорғаудағы Махамбет Өтемісұлының еңбегі туралы білгендерін айтып береді.	Оқулық, жұмыс дәптерлері, ДК, т.б.

	Шекшекей, Құтым қашып, Әбенді ұстап, Ерлерге ерегiскен не қылмады?! Бір қазақ еркек болса Махамбеттей, Мұны да аңсыз күні жазымдады.			
<p>Сабақтың соңы Ой толғанys. Рефлексия 7 мин.</p> 	<p>«Бір ауыз сөз» әдісі. Мұғалім сабақты қорытындылау мақсатында оқушылардың сабаққа деген көзқарасын, рефлексиясын тыңдайды. Мақсаты: Оқушы алған білімін саралай білуге дағдыланады. Тиімділігі: Тақырып бойынша оқушылардың пікірін анықтайды. Жинақталған деректердің құнды болуын қадағалайды. Саралау: Бұл кезеңде саралаудың «Қорытынды» тәсілі көрінеді.</p>	<p>Жеке жұмыс: Оқушылар бір ауыз сөзбен сабақ туралы өз ойларын түсіндіріп береді. Бір ауыз сөздеріне сабақты бағалайтын келесі сөздерді айтуға болады ұнады, пайдалы, қажет, білдім, үйрендім, қызықтым, ұмтылдым, есте сақтадым, жасай аламын. т.б.</p>	<p>Мұғалім оқушылардың сабаққа қатысқан белсенділігіне қарай 1-10 баллдық жүйе бойынша әр оқушының өзіне тиісті баллын қойып бағалайды. Сонымен қатар, оқушыларды ынталандыру үшін «Қошеметтеу» әдісі арқылы бағалайды.</p>	
<p>Саралау. Сіз қандай тәсілмен көбірек қолдау көрсетпексіз? Сіз қабілетті оқушылардың алдына қандай тапсырмалар қоясыз?</p>	<p>Бағалау. Сіз оқушылардың материалды игеру деңгейін қалай тексеруді жоспарлап отырсыз?</p>	<p>Денсаулық және қауіпсіздік техникасын сақтау</p>		
<p>«Диалог және қолдау көрсету», «Тапсырма», «Жіктеу».</p> <p>Саралау тапсырмаларды іріктеуді, белгілі бір оқушыдан күтілетін нәтижені, оқушыға жеке қолдау көрсетуде, оқу материалы мен ресурстарды оқушылардың жеке қабілеттерін ескере отырып әзірлеуді қамтиды.</p>	<p>«Мадақтау сөз» әдісі. 1-10 баллдық жүйе бойынша бағаланады.</p>	<p>Денсаулық сақтау технологиялары. Сабақта сергіту жаттығулары мен белсенді жұмыс түрлерін қолданамын. Осы сабақта қолданылатын Қауіпсіздік техникасы ережелерінің тармақтары орындалады.</p>		
<p>Жалпы бағалау Сабақтың қандай екі аспектісі жақсы өтті? Оқыту туралы да, сабақ беру туралы да ойланыңыз. 1: 2: Сабақты жақсартуға не жәрдемдесер еді? Оқыту туралы да, сабақ беру туралы да ойланыңыз.</p>				


1:



2:

Сабақ кезінде, сынып немесе жекелеген оқушылардың жетістіктері/қиыншылықтары туралы мен нені анықтадым? Келесі сабақтарда неге назар аудару керек?

1:

2:

	<p><i>ұжымдық талқылау жасағаннан кейін мұғалім оқушыларға сабақтың тақырыбы, мақсатымен таныстырады.</i></p>		<p>мүмкіндік береді. Саралау: Бұл жерде саралаудың «Диалог және қолдау көрсету» тәсілі көрінеді. Дұрыс мағынада жауап беруге бағыттау мақсатында кейбір оқушыларға ашық сұрақтар, ал кейбір көмек қажет ететін оқушыларға жетелеуші сұрақтар қойылады.</p>	
<p>Сабақтың ортасы Мағынаны ашу. 26 мин.</p>	<p>№7-тапсырма: Өлеңдегі көріктеу құралдарын таба отырып, қолданылу ерекшелігіне мән беріндер: Бұ қоныс – жеті жұрттан қалған қоныс, Ноғайдың көшіп талақ салған қоныс. Қазтуған, Асанқайғы, Орақ, Мамай, Біз түгілі осыларды да алған қоныс. Бұ қоныс – жеті жұрттың кеткен қоныс, Ноғайдың көшіп талақ салған қоныс. Кемелсіз қонған елін көп тоздырған, Қайырсыз осы секілді неткен қоныс? Әуелде құтты болса неге кетті, Еңіреп Қазтуғанның көшкен қоныс.</p>	<p>Өлеңді түсіндіріп, айтып береді. Сипаттама береді.</p>	<p>Дескриптор: Жалпы - 4 балл. Өлеңдегі көріктеу құралдарын таба отырып, қолданылу ерекшелігіне мән береді.</p>	<p>Оқулық, жұмыс дәптерлері, ДК, т.б.</p>
<p>«Түртіп алу» әдісі. </p>	<p>№8-тапсырма: Берілген шығарманы оқи отырып, түсінгендеріңді эссе түрінде жазыңдар.</p>	<p>Берілген шығарманы оқиды, дәптерлеріне жазады.</p>	<p>Дескриптор: Жалпы - 3 балл. Берілген шығарманы оқи отырып, түсінгендеріңді эссе түрінде</p>	<p>Оқулық, жұмыс дәптерлері, ДК, т.б.</p>

			жазады.	
	<p>№9-тапсырма: Ақтамберді және Мұрат жырларының тақырыбына мән бере отырып, салыстыра талдаңдар. Ақтамберді жырларының тақырыбы, идеясы. Мұрат жырларының тақырыбы, идеясы.</p>	Тапсырманы орындайды. ойларын айтады.	<p>Дескриптор: Жалпы - 3 балл. Ақтамберді және Мұрат жырларының тақырыбына мән бере отырып, салыстыра талдайды.</p>	Оқулық, жұмыс дәптерлері, ДК, т.б..
<p>Сабақтың соңы Ой толғанис. Рефлексия 7 мин.</p> 	<p>«Бір ауыз сөз» әдісі. Мұғалім сабақты қорытындылау мақсатында оқушылардың сабаққа деген көзқарасын, рефлексиясын тыңдайды. Мақсаты: Оқушы алған білімін саралай білуге дағдыланады. Тиімділігі: Тақырып бойынша оқушылардың пікірін анықтайды. Жинақталған деректердің құнды болуын қадағалайды. Саралау: Бұл кезеңде саралаудың «Қорытынды» тәсілі көрінеді.</p>	<p>Жеке жұмыс: Оқушылар бір ауыз сөзбен сабақ туралы өз ойларын түсіндіріп береді. Бір ауыз сөздеріне сабақты бағалайтын келесі сөздерді айтуға болады ұнады, пайдалы, қажет, білдім, үйрендім, қызықтым, ұмтылдым, есте сақтадым, жасай аламын. т.б.</p>	<p>Мұғалім оқушылардың сабаққа қатысқан белсенділігіне қарай 1-10 баллдық жүйе бойынша әр оқушының өзіне тиісті баллын қойып бағалайды. Сонымен қатар, оқушыларды ынталандыру үшін «Қошеметтеу» әдісі арқылы бағалайды.</p>	
Саралау. Сіз қандай тәсілмен көбірек қолдау көрсетпексіз? Сіз қабілетті оқушылардың алдына қандай тапсырмалар қоясыз?	Бағалау. Сіз оқушылардың материалды игеру деңгейін қалай тексеруді жоспарлап отырсыз?	Денсаулық және қауіпсіздік техникасын сақтау		
<p>«Диалог және қолдау көрсету», «Тапсырма», «Жіктеу».</p> <p>Саралау тапсырмаларды іріктеуді, белгілі бір оқушыдан күтілетін нәтижені, оқушыға жеке қолдау көрсетуде, оқу материалы мен ресурстарды оқушылардың жеке қабілеттерін ескере отырып әзірлеуді қамтиды.</p>	«Мадақтау сөз» әдісі. 1-10 баллдық жүйе бойынша бағаланады.	Денсаулық сақтау технологиялары. Сабақта сергіту жаттығулары мен белсенді жұмыс түрлерін қолданамын. Осы сабақта қолданылатын Қауіпсіздік техникасы ережелерінің тармақтары орындалады.		
<p>Жалпы бағалау Сабақтың қандай екі аспектісі жақсы өтті? Оқыту туралы да, сабақ беру туралы да ойланыңыз. 1: 2:</p>				

Сабақты жақсартуға не жәрдемдесер еді? Оқыту туралы да, сабақ беру туралы да ойланыңыз.

1:

2:

Сабақ кезінде, сынып немесе жекелеген оқушылардың жетістіктері/қиыншылықтары туралы мен нені анықтадым? Келесі сабақтарда неге назар аудару керек?

1:


2:




Қысқамерзімді жоспар

Сабақтың тақырыбы: «Сарыарқа» өлеңі 5


Бөлім:	2-бөлім: Көркем әдебиет және эпикалық сарын
Педагогтің аты-жөні:	
Күні:	
Сыныбы:	Қатысушылар саны: Қатыспағандар саны:
Сабақтың тақырыбы:	«Сарыарқа» өлеңі 5
Оқу бағдарламасына сәйкес оқу мақсаты	8.3.4.1 шығарма бойынша жазылған әдеби сын-пікірлерге сүйене отырып, өзіндік сыни пікір жазу.
Сабақтың мақсаты:	<u>Барлық оқушылар үшін:</u> Шығарма бойынша жазылған әдеби сын-пікірлерге сүйене отырып, өзіндік сыни пікір жаза алады.
Құндылықтарға баулу:	«Мәңгілік ел» жалпыұлттық идеясы бойынша «Жалпыға бірдей еңбек қоғамы» құндылығына баулу. Бұл арқылы оқушыларда шығармашылық және сын тұрғысынан ойлауы, функционалдық сауаттылығы, қарым-қатынас жасау қабілеті мен жауапкершілігі артады. Сонымен қатар өмір бойы оқуға, еңбеу етуге, Қазақстандық патриотизм және азаматтық жауапкершілікке деген дағдысы қалыптасады.



Сабақтың барысы:

Сабақ кезеңі/Уақыты	Педагогтің іс-әрекеті	Оқушының іс-әрекеті	Бағалау	Ресурстар
Сабақтың басы Қызығушылықты ояту 7 мин.	I.Ұйымдастыру кезеңі: а) Оқушылармен сәлемдесу, түгендеу. Психологиялық жағымды ахуал туғызу Мақсаты: Оқушылар бір-біріне тілек білдіреді, тыңдау дағдыларын дамытуға бағытталады, сондай-ақ барлық оқушылардың қатыстырылуы арқылы сабаққа белсенділігі артады. Тиімділігі: Оқушылар бір-біріне тілек айту арқылы жақындасады, көңіл күйін көтереді және бауырмалдығын оятады. Саралау: Бұл жерде саралаудың « Жіктеу » тәсілі қолданылады. Оқушылардың оқуға деген қызығушылығын арттыру мақсатында мүмкіндігінше оларға таңдау еркіндігі беріледі.			
Жаңа сабаққа кіріспе 	(Ұ) «Миға шабуыл» әдісі арқылы өткен тақырыпмен жаңа сабақты байланыстыру мақсатында ой қозғау сұрақтарын ұжымдық талқылау. Бір-біріне сұрақтар қояды. Сыныптастырының пікірін толықтырады. Өз ойымен бөліседі. <i>Оқушылар сұрақтарға жауап беріп, өзара ұжымдық талқылау</i>	Сарыарқа өлеңіндегі Замана, қауіп етем, қырланғаннан, Қазақты айналдырды Сырды алғаннан. Ақыртып асау таудай Орал суы, Кешегі Бекқожа мен Тұрланды алған. Ерлігі ер жігіттің Өтендей ақ, Мұны да қате қылды бұлғандаған. Бұрынғы кеткен жұрттың әдетінше кім талдай алады?	Мақсаты: Жылдам әрі функционалды түрде сыни ойлануды дамыту. Тиімділігі: оқушының танымдық дағдысы артады. Сонымен қатар оқушыға сабақтың өмірмен байланысын көрсетеді және сабақтың тақырыбы мен мақсатын анықтауға мүмкіндік береді. Саралау: Бұл	ҚБ: Өз ойын дұрыс мағынада білдіріп, талқылауға белсенділікпен қатысқан оқушыға «Жарайсың!» деген мадақтау сөзімен ынталандыру.




	<i>жасағаннан кейін мұғалім оқушыларға сабақтың тақырыбы, мақсатымен таныстырады.</i>		жерде саралаудың «Диалог және қолдау көрсету» тәсілі көрінеді. Дұрыс мағынада жауап беруге бағыттау мақсатында кейбір оқушыларға ашық сұрақтар, ал кейбір көмек қажет ететін оқушыларға жетелеуші сұрақтар қойылады.	
Сабақтың ортасы Мағынаны ашу. 26 мин.	№10-тапсырма: Өлеңде айтылған ойлардың өміршеңдігіне баға беріп, өз ойларыңды толғау түрінде айтып беруге тырысыңдар.	Өлеңді түсіндіріп, айтып береді.	Дескриптор: Жалпы - 5 балл. Өлеңде айтылған ойлардың өміршеңдігіне баға беріп, өз ойларыңды толғау түрінде айтып беруге тырысады.	Оқулық, жұмыс дәптерлері, ДК, т.б..
«Түртіп алу» әдісі. 	Тыңдалым: Мәтінді тыңдаңдар. Берілген уақыт ішінде тапсырманы орындаңдар. Үзінді де баяндалған оқиғаны негізге ала отырып, есімі аталған жырау туралы өз білгендеріңді эссе түрінде жазыңдар.	Мәтінді тыңдайды. Жырау туралы эссе түрінде жазады.	Дескриптор: Жалпы - 5 балл. Мәтінді тыңдайды. Берілген уақыт ішінде тапсырманы орындайды. Үзінді де баяндалған оқиғаны негізге ала отырып, есімі аталған жырау туралы өз білгендеріңді эссе түрінде жазады.	Оқулық, жұмыс дәптерлері, ДК, т.б..
Сабақтың соңы Ой толғанys. Рефлексия 7 мин. 	«Бір ауыз сөз» әдісі. Мұғалім сабақты қорытындылау мақсатында оқушылардың сабаққа деген көзқарасын, рефлексиясын тыңдайды. Мақсаты: Оқушы	Жеке жұмыс: Оқушылар бір ауыз сөзбен сабақ туралы өз ойларын түсіндіріп береді. Бір ауыз сөздеріне сабақты бағалайтын келесі сөздерді	Мұғалім оқушылардың сабаққа қатысқан белсенділігіне қарай 1-10 баллдық жүйе бойынша әр оқушының өзіне тиісті баллын қойып бағалайды.	

	<p>алған білімін саралай білуге дағдыланады.</p> <p>Тиімділігі: Тақырып бойынша оқушылардың пікірін анықтайды. Жинақталған деректердің құнды болуын қадағалайды.</p> <p>Саралау: Бұл кезеңде саралаудың «Қорытынды» тәсілі көрінеді.</p>	<p>айтуға болады ұнады, пайдалы, қажет, білдім, үйрендім, қызықтым, ұмтылдым, есте сақтадым, жасай аламын. т.б.</p>	<p>Сонымен қатар, оқушыларды ынталандыру үшін «Қошеметтеу» әдісі арқылы бағалайды.</p>	
<p>Саралау. Сіз қандай тәсілмен көбірек қолдау көрсетпексіз? Сіз қабілетті оқушылардың алдына қандай тапсырмалар қоясыз?</p>	<p>Бағалау. Сіз оқушылардың материалды игеру деңгейін қалай тексеруді жоспарлап отырсыз?</p>	<p>Денсаулық және қауіпсіздік техникасын сақтау</p>		
<p>«Диалог және қолдау көрсету», «Тапсырма», «Жіктеу».</p> <p>Саралау тапсырмаларды іріктеуді, белгілі бір оқушыдан күтілетін нәтижені, оқушыға жеке қолдау көрсетуде, оқу материалы мен ресурстарды оқушылардың жеке қабілеттерін ескере отырып әзірлеуді қамтиды.</p>	<p>«Мадақтау сөз» әдісі. 1-10 баллдық жүйе бойынша бағаланады.</p>	<p>Денсаулық сақтау технологиялары. Сабақта сергіту жаттығулары мен белсенді жұмыс түрлерін қолданамын. Осы сабақта қолданылатын Қауіпсіздік техникасы ережелерінің тармақтары орындалады.</p>		
<p>Жалпы бағалау</p> <p>Сабақтың қандай екі аспектісі жақсы өтті? Оқыту туралы да, сабақ беру туралы да ойланыңыз.</p> <p>1:</p> <p>2:</p> <p>Сабақты жақсартуға не жәрдемдесер еді? Оқыту туралы да, сабақ беру туралы да ойланыңыз.</p> <p>1:</p> <p>2:</p> <p>Сабақ кезінде, сынып немесе жекелеген оқушылардың жетістіктері/қиыншылықтары туралы мен нені анықтадым? Келесі сабақтарда неге назар аудару керек?</p> <p>1:</p> <p>2:</p>				




	<p><i>сұрақтарға жауап беріп, өзара ұжымдық талқылау жасағаннан кейін мұғалім оқушыларға сабақтың тақырыбы, мақсатымен таныстырады.</i></p>		<p>сабақтың тақырыбы мен мақсатын анықтауға мүмкіндік береді. Саралау: Бұл жерде саралаудың «Диалог және қолдау көрсету» тәсілі көрінеді. Дұрыс мағынада жауап беруге бағыттау мақсатында кейбір оқушыларға ашық сұрақтар, ал кейбір көмек қажет ететін оқушыларға жетелеуші сұрақтар қойылады.</p>	
<p>Сабақтың ортасы Мағынаны ашу. 26 мин.</p>	<p>№1-тапсырма: 1.Шәкәрім Құдайбердіұлы туралы айтып бер. 2.Ол қай кезеңде өмір сүрген? 3. Шәкәрімнің әкесі туралы не білесіңдер? 4.Абай Шәкәрімге ақындық жолында, адамдық жолында қандай жөн сілтеді? Шәкәрім өмір сүрген кезең қандай саяси жағдайларға сәйкес келеді? Видео сілтемеден қараңдар.</p>	<p>Шәкәрім Құдайбердіұлы туралы айтып береді.</p>	<p>Дескриптор: Жалпы - 4 балл. Шәкәрім Құдайбердіұлы туралы айтып береді. Ойларын айтады.</p>	<p>Оқулық, жұмыс дәптерлері, ДК, т.б.. https://youtu.be/PczPqihh4CA</p>
<p>«Түртіп алу» әдісі. </p>	<p>№2-тапсырма: Шәкәрім Құдайбердіұлы өмірбаянын негізге ала отырып оқиғалар хронологиясын құрастырыңдар. Бұл оқиғалар қазақ</p>	<p>Шәкәрім Құдайбердіұлы өмірбаяны жайлы хронология құрастырады.</p>	<p>Дескриптор: Жалпы - 3 балл. Сұраққа жауап береді : Бұл оқиғалар қазақ елінің дамуына қандай әсерін</p>	<p>Оқулық, жұмыс дәптерлері, ДК, т.б.</p>

	елінің дамуына қандай әсерін тигізді деп ойлайсындар.		тигізді айтады.	
	№3-тапсырма: Тарихтағы Құнанбай, Абай, Құдайберді, Шәкәрім бейнелеріне мінездеме беріндер. Олар қазақ елінің дамуына қазақ елінің дауына қандай үлес қосты жауап беру.	Тарихтағы Құнанбай, Абай, Құдайберді, Шәкәрім бейнелеріне мінездеме беріндер	Дескриптор: Жалпы - 3 балл. Құнанбай, Абай, Құдайберді, Шәкәрім қазақ елінің дамуына қазақ елінің дауына қандай үлес қосқаны жайлы айтады	Оқулық, жұмыс дәптерлері, ДК, т.б.
Сабақтың соңы Ой толғаныс. Рефлексия 7 мин. 	«Бір ауыз сөз» әдісі. Мұғалім сабақты қорытындылау мақсатында оқушылардың сабаққа деген көзқарасын, рефлексиясын тыңдайды. Мақсаты: Оқушы алған білімін саралай білуге дағдыланады. Түімділігі: Тақырып бойынша оқушылардың пікірін анықтайды. Жинақталған деректердің құнды болуын қадағалайды. Саралау: Бұл кезеңде саралаудың «Қорытынды» тәсілі көрінеді.	Жеке жұмыс: Оқушылар бір ауыз сөзбен сабақ туралы өз ойларын түсіндіріп береді. Бір ауыз сөздеріне сабақты бағалайтын келесі сөздерді айтуға болады ұнады, пайдалы, қажет, білдім, үйрендім, қызықтым, ұмтылдым, есте сақтадым, жасай аламын. т.б.	Мұғалім оқушылардың сабаққа қатысқан белсенділігіне қарай 1-10 баллдық жүйе бойынша әр оқушының өзіне тиісті баллын қойып бағалайды. Сонымен қатар, оқушыларды ынталандыру үшін «Қошеметтеу» әдісі арқылы бағалайды.	
Саралау. Сіз қандай тәсілмен көбірек қолдау көрсетпексіз? Сіз қабілетті оқушылардың алдына қандай тапсырмалар қоясыз?	Бағалау. Сіз оқушылардың материалды игеру деңгейін қалай тексеруді жоспарлап отырсыз?	Денсаулық және қауіпсіздік техникасын сақтау		
«Диалог және қолдау көрсету», «Тапсырма», «Жіктеу». Саралау тапсырмаларды іріктеуді, белгілі бір оқушыдан	«Мадақтау сөз» әдісі. 1-10 баллдық жүйе бойынша бағаланады.	Денсаулық сақтау технологиялары. Сабақта сергіту жаттығулары мен белсенді жұмыс түрлерін қолданамын. Осы сабақта қолданылатын Қауіпсіздік техникасы ережелерінің		






күтілетін нәтижені, оқушыға жеке қолдау көрсетуде, оқу материалы мен ресурстарды оқушылардың жеке қабілеттерін ескере отырып әзірлеуді қамтиды.		тармақтары орындалады.
<p>Жалпы бағалау</p> <p>Сабақтың қандай екі аспектісі жақсы өтті? Оқыту туралы да, сабақ беру туралы да ойланыңыз.</p> <p>1:</p> <p>Сабақты жақсартуға не жәрдемдесер еді? Оқыту туралы да, сабақ беру туралы да ойланыңыз.</p> <p>1:</p> <p>Сабақ кезінде, сынып немесе жекелеген оқушылардың жетістіктері/қиыншылықтары туралы мен нені анықтадым? Келесі сабақтарда неге назар аудару керек?</p> <p>1:</p> <p>2:</p>		

	<p><i>Оқушылар сұрақтарға жауап беріп, өзара ұжымдық талқылау жасағаннан кейін мұғалім оқушыларға сабақтың тақырыбы, мақсатымен таныстырады.</i></p>		<p>анықтауға мүмкіндік береді. Саралау: Бұл жерде саралаудың «Диалог және қолдау көрсету» тәсілі көрінеді. Дұрыс мағынада жауап беруге бағыттау мақсатында кейбір оқушыларға ашық сұрақтар, ал кейбір көмек қажет ететін оқушыларға жетелеуші сұрақтар қойылады.</p>	
<p>Сабақтың ортасы Мағынаны ашу. 26 мин.</p>	<p>№1-тапсырма: Абай мен Шәкәрім шғармаларының жанрлық ерекшеліктерін салыстырып дәптерлеріңе жазыңдар</p>	<p>Абай мен Шәкәрім шғармаларының жанрлық ерекшеліктері жайлы сипаттап айтып береді</p>	<p>Дескриптор: Жалпы - 5 балл. Абай мен Шәкәрім шғармаларының жанрлық ерекшеліктері жайлы сипаттап дәптерлеріңе жазады</p>	<p>Оқулық, жұмыс дәптерлері, ДҚ, т.б..</p>
<p>«Түртіп алу» әдісі. </p>	<p>№10-тапсырма: Төмендегі сұраққа жауап беріңдер. Не себепті Шәкәрім есімін атауға тиым салынды деп ойлайсыңдар</p>	<p>Сұраққа жауап береді</p>	<p>Дескриптор: Жалпы - 5 балл. Алаш еліне сіңірген еңбегі жайлы айтады</p>	<p>Оқулық, жұмыс дәптерлері, ДҚ, т.б..</p>
<p>Сабақтың соңы Ой толғаныс. Рефлексия 7 мин. </p>	<p>«Бір ауыз сөз» әдісі. Мұғалім сабақты қорытындылау мақсатында оқушылардың сабаққа деген көзқарасын, рефлексиясын тыңдайды. Мақсаты: Оқушы алған білімін саралай білуге дағдыланады. Тиімділігі: Тақырып бойынша оқушылардың пікірін анықтайды. Жинақталған деректердің құнды</p>	<p>Жеке жұмыс: Оқушылар бір ауыз сөзбен сабақ туралы өз ойларын түсіндіріп береді. Бір ауыз сөздеріне сабақты бағалайтын келесі сөздерді айтуға болады ұнады, пайдалы, қажет, білдім, үйрендім, қызықтым, ұмтылдым, есте сақтадым, жасай аламын. т.б.</p>	<p>Мұғалім оқушылардың сабаққа қатысқан белсенділігіне қарай 1-10 баллдық жүйе бойынша әр оқушының өзіне тиісті баллын қойып бағалайды. Сонымен қатар, оқушыларды ынталандыру үшін «Қошеметтеу» әдісі арқылы бағалайды.</p>	

	болуын қадағалайды. Саралау: Бұл кезеңде саралаудың «Қорытынды» тәсілі көрінеді.			
Саралау. Сіз қандай тәсілмен көбірек қолдау көрсетпексіз? Сіз қабілетті оқушылардың алдына қандай тапсырмалар қоясыз?	Бағалау. Сіз оқушылардың материалды игеру деңгейін қалай тексеруді жоспарлап отырсыз?	Денсаулық және қауіпсіздік техникасын сақтау		
«Диалог және қолдау көрсету», «Тапсырма», «Жіктеу». Саралау тапсырмаларды іріктеуді, белгілі бір оқушыдан күтілетін нәтижені, оқушыға жеке қолдау көрсетуде, оқу материалы мен ресурстарды оқушылардың жеке қабілеттерін ескере отырып әзірлеуді қамтиды.	«Мадақтау сөз» әдісі. 1-10 баллдық жүйе бойынша бағаланады.	Денсаулық сақтау технологиялары. Сабақта сергіту жаттығулары мен белсенді жұмыс түрлерін қолданамын. Осы сабақта қолданылатын Қауіпсіздік техникасы ережелерінің тармақтары орындалады.		
Жалпы бағалау Сабақтың қандай екі аспектісі жақсы өтті? Оқыту туралы да, сабақ беру туралы да ойланыңыз. 1: 2: Сабақты жақсартуға не жәрдемдесер еді? Оқыту туралы да, сабақ беру туралы да ойланыңыз. 1: 2: Сабақ кезінде, сынып немесе жекелеген оқушылардың жетістіктері/қиыншылықтары туралы мен нені анықтадым? Келесі сабақтарда неге назар аудару керек? 1: 2:				

	<i>жасағаннан кейін мұғалім оқушыларға сабақтың тақырыбы, мақсатымен таныстырады.</i>		жерде саралаудың «Диалог және қолдау көрсету» тәсілі көрінеді. Дұрыс мағынада жауап беруге бағыттау мақсатында кейбір оқушыларға ашық сұрақтар, ал кейбір көмек қажет ететін оқушыларға жетелеуші сұрақтар қойылады.	
Сабақтың ортасы Мағынаны ашу. 26 мин.	Оқулық бойынша сұрақ Дастан парсы тілінен аударғанда недеп аталады:	Сұраққа жауап береді.	Дескриптор: Жалпы – 5 балл. Абай мен Шәкәрім шғармаларының жанрлық ерекшеліктері жайлы сипаттап дәптерлеріне жазады	Оқулық, жұмыс дәптерлері, ДҚ, т.б.
«Түртіп алу» әдісі. 	Тапсырманы орындандар. Қазақ жазушыларының қандай поэзияларын білесіңдер?	Поэзия жайлы қысқаша түсінік береді.	Дескриптор: Жалпы – 5 балл. Поэзия жазушылары жайлы не біледі ой пікірлерімен бөліседі	Оқулық, жұмыс дәптерлері, ДҚ, т.б.
Сабақтың соңы Ой толғаныс. Рефлексия 7 мин. 	«Бір ауыз сөз» әдісі. Мұғалім сабақты қорытындылау мақсатында оқушылардың сабаққа деген көзқарасын, рефлексиясын тыңдайды. Мақсаты: Оқушы алған білімін саралай білуге дағдыланады. Тиімділігі: Тақырып бойынша оқушылардың пікірін анықтайды. Жинақталған деректердің құнды болуын	Жеке жұмыс: Оқушылар бір ауыз сөзбен сабақ туралы өз ойларын түсіндіріп береді. Бір ауыз сөздеріне сабақты бағалайтын келесі сөздерді айтуға болады ұнады, пайдалы, қажет, білдім, үйрендім, қызықтым, ұмтылдым, есте сақтадым, жасай аламын. т.б.	Мұғалім оқушылардың сабаққа қатысқан белсенділігіне қарай 1-10 баллдық жүйе бойынша әр оқушының өзіне тиісті баллын қойып бағалайды. Сонымен қатар, оқушыларды ынталандыру үшін «Қошеметтеу» әдісі арқылы бағалайды.	

	<p>қадағалайды. Саралау: Бұл кезеңде саралаудың «Қорытынды» тәсілі көрінеді.</p>			
<p>Саралау. Сіз қандай тәсілмен көбірек қолдау көрсетпексіз? Сіз қабілетті оқушылардың алдына қандай тапсырмалар қоясыз?</p>	<p>Бағалау. Сіз оқушылардың материалды игеру деңгейін қалай тексеруді жоспарлап отырсыз?</p>	<p>Денсаулық және қауіпсіздік техникасын сақтау</p>		
<p>«Диалог және қолдау көрсету», «Тапсырма», «Жіктеу».</p> <p>Саралау тапсырмаларды іріктеуді, белгілі бір оқушыдан күтілетін нәтижені, оқушыға жеке қолдау көрсетуде, оқу материалы мен ресурстарды оқушылардың жеке қабілеттерін ескере отырып әзірлеуді қамтиды.</p>	<p>«Мадақтау сөз» әдісі. 1-10 баллдық жүйе бойынша бағаланады.</p>	<p>Денсаулық сақтау технологиялары. Сабақта сергіту жаттығулары мен белсенді жұмыс түрлерін қолданамын. Осы сабақта қолданылатын Қауіпсіздік техникасы ережелерінің тармақтары орындалады.</p>		
<p>Жалпы бағалау</p> <p>Сабақтың қандай екі аспектісі жақсы өтті? Оқыту туралы да, сабақ беру туралы да ойланыңыз.</p> <p>1:</p> <p>2:</p> <p>Сабақты жақсартуға не жәрдемдесер еді? Оқыту туралы да, сабақ беру туралы да ойланыңыз.</p> <p>1:</p> <p>2:</p> <p>Сабақ кезінде, сынып немесе жекелеген оқушылардың жетістіктері/қиыншылықтары туралы мен нені анықтадым? Келесі сабақтарда неге назар аудару керек?</p> <p>1:</p> <p>2:</p>				

			тәсілі көрінеді. Дұрыс мағынада жауап беруге бағыттау мақсатында кейбір оқушыларға ашық сұрақтар, ал кейбір көмек қажет ететін оқушыларға жетелеуші сұрақтар қойылады.	
Сабақтың ортасы Мағынаны ашу. 26 мин. 	№1 -тапсырма. Поэма деген не ? Поэманың қандай ерекшелігі бар? Мұғалімнің кеңесіне сүйене отырып, поэма мен дастан ұғымына талдау жасаңдар	Сұраққа жауап береді, поэма мен дастан ұғымына талдау жазады	Дескриптор: Жалпы – 5 балл. Жұмыс дәптеріне кесте сызып, таладау жазады	Оқулық, жұмыс дәптерлері, ДҚ, т.б.
	№2-тапсырма: Шығармада аталатын тарихи тұлғалардың (хандар, билер, ел басшылар) өмір сүрген кезеңдеріне байланысты деректер іздестіріп, олардың тарихта қалдырған іздеріне шолу жасаңдар. Дәптерлеріңе жазыңдар.	Шығармада аталатын тарихи тұлғалардың (хандар, билер, ел басшылар) өмір сүрген кезеңдеріне байланысты деректер іздестіріп, олардың тарихта қалдырған іздеріне шолу жасайды.	Дескриптор: Жалпы – 5 балл. Ақпарат құралдарымен деректер іздестіреді, дәптерге жазады.	Оқулық, жұмыс дәптерлері, ДҚ, т.б.
Сабақтың соңы Ой толғаныс. Рефлексия 7 мин. 	«Еркін микрофон» әдісі. Мұғалім сабақты қорытындылау мақсатында оқушылардың сабаққа деген көзқарасын, рефлексиясын тыңдайды. Мақсаты: Оқушы алған білімін саралай білуге дағдыланады. Тиімділігі: Тақырып бойынша оқушылардың пікірін анықтайды. Жинақталған деректердің құнды болуын қадағалайды. Саралау: Бұл кезеңде саралаудың	Оқушылар бүгінгі сабақтың мақсаты, тақырыбы бойынша өз ойын айту арқылы сабаққа қорытынды жасайды.	Мұғалім оқушыларды «Жапондық бағалау» әдісі арқылы бағалайды. Яғни <i>«Дұрыс келісемін», «Толықтырамын, басқа көзқарасым бар», «Менің сұрағым бар».</i> Сонымен қатар 1-10 баллдық жүйе бойынша оқушылардың сабаққа қатысу белсенділігі бойынша бағаланады.	 


	«Қорытынды» тәсілі көрінеді.			
Саралау. Сіз қандай тәсілмен көбірек қолдау көрсетпексіз? Сіз қабілетті оқушылардың алдына қандай тапсырмалар қоясыз?	Бағалау. Сіз оқушылардың материалды игеру деңгейін қалай тексеруді жоспарлап отырсыз?	Денсаулық және қауіпсіздік техникасын сақтау		
«Диалог және қолдау көрсету», «Тапсырма», «Жіктеу». Саралау тапсырмаларды іріктеуді, белгілі бір оқушыдан күтілетін нәтижені, оқушыға жеке қолдау көрсетуде, оқу материалы мен ресурстарды оқушылардың жеке қабілеттерін ескере отырып әзірлеуді қамтиды.	«Мадақтау сөз» әдісі. 1-10 баллдық жүйе бойынша бағаланады.	Денсаулық сақтау технологиялары. Сабақта сергіту жаттығулары мен белсенді жұмыс түрлерін қолданамын. Осы сабақта қолданылатын Қауіпсіздік техникасы ережелерінің тармақтары орындалады.		
<p>Жалпы бағалау</p> <p>Сабақтың қандай екі аспектісі жақсы өтті? Оқыту туралы да, сабақ беру туралы да ойланыңыз.</p> <p>1:</p> <p>2:</p> <p>Сабақты жақсартуға не жәрдемдесер еді? Оқыту туралы да, сабақ беру туралы да ойланыңыз.</p> <p>1:</p> <p>2:</p> <p>Сабақ кезінде, сынып немесе жекелеген оқушылардың жетістіктері/қиыншылықтары туралы мен нені анықтадым? Келесі сабақтарда неге назар аудару керек?</p> <p>1:</p> <p>2:</p>				






Қысқамерзімді жоспар

Сабақтың тақырыбы: Дастанның композициясын талдау

Бөлім:	2-бөлім: Көркем әдебиет және эпикалық сарын
Педагогтің аты-жөні:	
Күні:	
Сыныбы:	Қатысушылар саны: Қатыспағандар саны:
Сабақтың тақырыбы:	Дастанның композициясын талдау
Оқу бағдарламасына сәйкес оқу мақсаты	8.1.4.1 көркем шығармалардан алған үзінділерді өз көзқарасын дәлелдеу үшін орынды қолдану.
Сабақтың мақсаты:	<u>Барлық оқушылар үшін:</u> Көркем шығармалардан алған үзінділерді өз көзқарасын дәлелдеу үшін орынды қолданады.
Құндылықтарға баулу:	«Мәңгілік ел» жалпыұлттық идеясы бойынша «Жалпыға бірдей еңбек қоғамы» құндылығына баулу. Бұл арқылы оқушыларда шығармашылық және сын тұрғысынан ойлауы, функционалдық сауаттылығы, қарым-қатынас жасау қабілеті мен жауапкершілігі артады. Сонымен қатар өмір бойы оқуға, еңбеу етуге, Қазақстандық патриотизм және азаматтық жауапкершілікке деген дағдысы қалыптасады.

Сабақтың барысы:

Сабақ кезеңі/Уақыты	Педагогтің іс-әрекеті	Оқушының іс-әрекеті	Бағалау	Ресурстар
Сабақтың басы Қызығушылықты ояту 7 мин.	I. Ұйымдастыру кезеңі: а) Оқушылармен сәлемдесу, түгендеу. Психологиялық жағымды ахуал туғызу Мақсаты: Оқушылар бір-біріне тілек білдіреді, тыңдау дағдыларын дамытуға бағытталады, сондай-ақ барлық оқушылардың қатыстырылуы арқылы сабаққа белсенділігі артады. Тиімділігі: Оқушылар бір-біріне тілек айту арқылы жақындасады, көңіл күйін көтереді және бауырмалдығын оятады. Саралау: Бұл жерде саралаудың « Жіктеу » тәсілі қолданылады. Оқушылардың оқуға деген қызығушылығын арттыру мақсатында мүмкіндігінше оларға таңдау еркіндігі беріледі.			
Жаңа сабаққа кіріспе 	(Ұ) «Миға шабуыл» әдісі арқылы өткен тақырыптан жаңа сабақты байланыстыру мақсатында ой қозғау сұрақтарын ұжымдық талқылау. Бір-біріне сұрақтар қояды. Сыныптастырының пікірін толықтырады. Өз ойымен бөліседі. <i>Оқушылар сұрақтарға жауап беріп, өзара ұжымдық талқылау</i>	Сюжетсіз поэма деген не? Дастан жанры ең алғаш қай жерлерде кең тараған? Батырлар жыры дастанға жатама?	Мақсаты: Жылдам әрі функционалды түрде сыни ойлануды дамыту. Тиімділігі: оқушының танымдық дағдысы артады. Сонымен қатар оқушыға сабақтың өмірмен байланысын көрсетеді және сабақтың тақырыбы мен мақсатын анықтауға мүмкіндік береді. Саралау: Бұл жерде	ҚБ: Өз ойын дұрыс мағынада білдіріп, талқылауға белсенділікпен қатысқан оқушыға « Жарайсың! » деген <u>мадақтау сөзімен</u> ынталандыру.

	<i>жасағаннан кейін мұғалім оқушыларға сабақтың тақырыбы, мақсатымен таныстырады.</i>		саралаудың «Диалог және қолдау көрсету» тәсілі көрінеді. Дұрыс мағынада жауап беруге бағыттау мақсатында кейбір оқушыларға ашық сұрақтар, ал кейбір көмек қажет ететін оқушыларға жетелеуші сұрақтар қойылады.	
Сабақтың ортасы Мағынаны ашу. 26 мин. 	Оқулық бойынша сұрақ. 1. 19 ғасырдың аяқ кезінен бастап кең тараған жанрлар?	Сұрақтарға жауап береді	Дескриптор: Жалпы – 5 балл. Мұғаліммен бірге топтық жұмыс жасайды, сұрақтарға жауап береді	Оқулық, жұмыс дәптерлері, ДҚ, т.б..
	Оқулық бойынша тапсырманы орындаңда. 2. Дастан деген не? 3. Хафиздың лирикалық шығармаларын, «Физулиннің Ләйлі-Мәжнүн» дастанын киім аударды?	Қандай дастан авторларын біледі жауап береді?	Дескриптор: Жалпы – 5 балл. «Физулиннің Ләйлі-Мәжнүн» дастаны жайлы талқылайды	Оқулық, жұмыс дәптерлері, ДҚ, т.б..
Сабақтың соңы Ой толғанис. Рефлексия 7 мин. 	«Еркін микрофон» әдісі. Мұғалім сабақты қорытындылау мақсатында оқушылардың сабаққа деген көзқарасын, рефлексиясын тыңдайды. Мақсаты: Оқушы алған білімін саралай білуге дағдыланады. Тімділігі: Тақырып бойынша оқушылардың пікірін анықтайды. Жинақталған деректердің құнды болуын қадағалайды.	Оқушылар бүгінгі сабақтың мақсаты, тақырыбы бойынша өз ойын айту арқылы сабаққа қорытынды жасайды.	Мұғалім оқушыларды «Жапондық бағалау» әдісі арқылы бағалайды. Яғни «Дұрыс келісемін», «Толықтырамын, басқа көзқарасым бар», «Менің сұрағым бар». Сонымен қатар 1-10 баллдық жүйе бойынша оқушылардың сабаққа қатысу белсенділігі бойынша бағаланады.	 


	<p><i>Саралау:</i> Бұл кезеңде саралаудың «Қорытынды» тәсілі көрінеді.</p>			
<p>Саралау. Сіз қандай тәсілмен көбірек қолдау көрсетпексіз? Сіз қабілетті оқушылардың алдына қандай тапсырмалар қоясыз?</p>	<p>Бағалау. Сіз оқушылардың материалды игеру деңгейін қалай тексеруді жоспарлап отырсыз?</p>	<p>Денсаулық және қауіпсіздік техникасын сақтау</p>		
<p>«Диалог және қолдау көрсету», «Тапсырма», «Жіктеу».</p> <p>Саралау тапсырмаларды іріктеуді, белгілі бір оқушыдан күтілетін нәтижені, оқушыға жеке қолдау көрсетуде, оқу материалы мен ресурстарды оқушылардың жеке қабілеттерін ескере отырып әзірлеуді қамтиды.</p>	<p>«Мадақтау сөз» әдісі. 1-10 баллдық жүйе бойынша бағаланады.</p>	<p>Денсаулық сақтау технологиялары. Сабақта сергіту жаттығулары мен белсенді жұмыс түрлерін қолданамын. Осы сабақта қолданылатын Қауіпсіздік техникасы ережелерінің тармақтары орындалады.</p>		
<p>Жалпы бағалау</p> <p>Сабақтың қандай екі аспектісі жақсы өтті? Оқыту туралы да, сабақ беру туралы да ойланыңыз.</p> <p>1:</p> <p>2:</p> <p>Сабақты жақсартуға не жәрдемдесер еді? Оқыту туралы да, сабақ беру туралы да ойланыңыз.</p> <p>1:</p> <p>2:</p> <p>Сабақ кезінде, сынып немесе жекелеген оқушылардың жетістіктері/қиыншылықтары туралы мен нені анықтадым? Келесі сабақтарда неге назар аудару керек?</p> <p>1:</p> <p>2:</p>				






Қысқамерзімді жоспар

Сабақтың тақырыбы: Дастанның композициясын талдау

Бөлім:	2-бөлім: Көркем әдебиет және эпикалық сарын
Педагогтің аты-жөні:	
Күні:	
Сыныбы:	Қатысушылар саны: Қатыспағандар саны:
Сабақтың тақырыбы:	Дастанның композициясын талдау
Оқу бағдарламасына сәйкес оқу мақсаты	8.2.1.1 композицияны тұтастан бөлшекке, бөлшектен тұтасқа қарай талдау.
Сабақтың мақсаты:	<u>Барлық оқушылар үшін:</u> Композицияны тұтастан бөлшекке, бөлшектен тұтасқа қарай талдайды.
Құндылықтарға баулу:	«Мәңгілік ел» жалпыұлттық идеясы бойынша «Жалпыға бірдей еңбек қоғамы» құндылығына баулу. Бұл арқылы оқушыларда шығармашылық және сын тұрғысынан ойлауы, функционалдық сауаттылығы, қарым-қатынас жасау қабілеті мен жауапкершілігі артады. Сонымен қатар өмір бойы оқуға, еңбеу етуге, Қазақстандық патриотизм және азаматтық жауапкершілікке деген дағдысы қалыптасады.

Сабақтың барысы:

Сабақ кезеңі/Уақыты	Педагогтің іс-әрекеті	Оқушының іс-әрекеті	Бағалау	Ресурстар
Сабақтың басы Қызығушылықты ояту 7 мин.	I. Ұйымдастыру кезеңі: а) Оқушылармен сәлемдесу, түгендеу. Психологиялық жағымды ахуал туғызу Мақсаты: Оқушылар бір-біріне тілек білдіреді, тыңдау дағдыларын дамытуға бағытталады, сондай-ақ барлық оқушылардың қатыстырылуы арқылы сабаққа белсенділігі артады. Тиімділігі: Оқушылар бір-біріне тілек айту арқылы жақындасады, көңіл күйін көтереді және бауырмалдығын оятады. Саралау: Бұл жерде саралаудың « Жіктеу » тәсілі қолданылады. Оқушылардың оқуға деген қызығушылығын арттыру мақсатында мүмкіндігінше оларға таңдау еркіндігі беріледі.			
Жаңа сабаққа кіріспе 	(Ұ) «Миға шабуыл» әдісі арқылы өткен тақырыпмен жаңа сабақты байланыстыру мақсатында ой қозғау сұрақтарын ұжымдық талқылау. Бір-біріне сұрақтар қояды. Сыныптастырының пікірін толықтырады. Өз ойымен бөліседі. <i>Оқушылар сұрақтарға жауап беріп, өзара ұжымдық талқылау</i>	Мұрат Мөңке ұлының қандай шығармаларын білесің? Эпостық жанрдың бір түрі недеп аталады? Қазақ әдебиетінде дастан дамуы қай ғасырларда басталды?	Мақсаты: Жылдам әрі функционалды түрде сыни ойлануды дамыту. Тиімділігі: оқушының танымдық дағдысы артады. Сонымен қатар оқушыға сабақтың өмірмен байланысын көрсетеді және сабақтың тақырыбы мен мақсатын анықтауға мүмкіндік береді. Саралау: Бұл жерде саралаудың « Диалог және қолдау көрсету » тәсілі көрінеді. Дұрыс мағынада жауап беруге бағыттау	ҚБ: Өз ойын дұрыс мағынада білдіріп, талқылауға белсенділікпен қатысқан оқушыға «Жарайсың!» деген мадақтау сөзімен ынталандыру.

	<i>жасағаннан кейін мұғалім оқушыларға сабақтың тақырыбы, мақсатымен таныстырады.</i>		мақсатында кейбір оқушыларға ашық сұрақтар, ал кейбір көмек қажет ететін оқушыларға жетелеуші сұрақтар қойылады.	
Сабақтың ортасы Мағынаны ашу. 26 мин. 	Махамбет Өтемісұлының еңбегі жайлы ойларыңды айтыңдар. Махамбет Өтемісұлының қандай еңбегін білесің.	Сұраққа жауап береді	Дескриптор: Жалпы – 5 балл. Махамбет Өтемісұлы жайлы еңбегін талқылайды	Оқулық, жұмыс дәптерлері, ДК, т.б.
	Ақтамберді жырының тақырыбын ашу. 2. Ақтамберді жырының тақырыбы мен идеясы неде?	Сұраққа жауап береді	Дескриптор: Жалпы – 5 балл. Топтық жұмыс жүргізеді.	Оқулық, жұмыс дәптерлері, ДК, т.б.
Сабақтың соңы Ой толғанис. Рефлексия 7 мин. 	«Еркін микрофон» әдісі. Мұғалім сабақты қорытындылау мақсатында оқушылардың сабаққа деген көзқарасын, рефлексиясын тыңдайды. Мақсаты: Оқушы алған білімін саралай білуге дағдыланады. Тиімділігі: Тақырып бойынша оқушылардың пікірін анықтайды. Жинақталған деректердің құнды болуын қадағалайды. Саралау: Бұл кезеңде саралаудың «Қорытынды» тәсілі көрінеді.	Оқушылар бүгінгі сабақтың мақсаты, тақырыбы бойынша өз ойын айту арқылы сабаққа қорытынды жасайды.	Мұғалім оқушыларды «Жапондық бағалау» әдісі арқылы бағалайды. Яғни «Дұрыс келісемін», «Толықтырамын, басқа көзқарасым бар», «Менің сұрағым бар». Сонымен қатар 1-10 баллдық жүйе бойынша оқушылардың сабаққа қатысу белсенділігі бойынша бағаланады.	 
Саралау. Сіз қандай тәсілмен көбірек қолдау көрсетпексіз? Сіз қабілетті оқушылардың алдына қандай тапсырмалар қоясыз?		Бағалау. Сіз оқушылардың материалды игеру деңгейін қалай тексеруді жоспарлап отырсыз?	Денсаулық және қауіпсіздік техникасын сақтау	


<p>«Диалог және қолдау көрсету», «Тапсырма», «Жіктеу».</p> <p>Саралау тапсырмаларды іріктеуді, белгілі бір оқушыдан күтілетін нәтижені, оқушыға жеке қолдау көрсетуде, оқу материалы мен ресурстарды оқушылардың жеке қабілеттерін ескере отырып әзірлеуді қамтиды.</p>	<p>«Мадақтау сөз» әдісі. 1-10 баллдық жүйе бойынша бағаланады.</p>	<p>Денсаулық сақтау технологиялары. Сабақта сергіту жаттығулары мен белсенді жұмыс түрлерін қолданамын. Осы сабақта қолданылатын Қауіпсіздік техникасы ережелерінің тармақтары орындалады.</p>
<p>Жалпы бағалау</p> <p>Сабақтың қандай екі аспектісі жақсы өтті? Оқыту туралы да, сабақ беру туралы да ойланыңыз.</p> <p>1:</p> <p>2:</p> <p>Сабақты жақсартуға не жәрдемдесер еді? Оқыту туралы да, сабақ беру туралы да ойланыңыз.</p> <p>1:</p> <p>2:</p> <p>Сабақ кезінде, сынып немесе жекелеген оқушылардың жетістіктері/қиыншылықтары туралы мен нені анықтадым? Келесі сабақтарда неге назар аудару керек?</p> <p>1:</p> <p>2:</p>		





Қысқамерзімді жоспар

Сабақтың тақырыбы: «Еңлік-Кебек» дастанындағы көріктеу құралдары»

Бөлім:	2-бөлім: Көркем әдебиет және эпикалық сарын
Педагогтің аты-жөні:	
Күні:	
Сыныбы:	Қатысушылар саны: Қатыспағандар саны:
Сабақтың тақырыбы:	«Еңлік-Кебек» дастанындағы көріктеу құралдары»
Оқу бағдарламасына сәйкес оқу мақсаты	8.2.2.1 автор бейнесі мен кейіпкерлер қарым-қатынасының тілдік көрінісін талдау.
Сабақтың мақсаты:	<u>Барлық оқушылар үшін:</u> Автор бейнесі мен кейіпкерлер қарым-қатынасының тілдік көрінісін талдайды.
Құндылықтарға баулу:	«Мәңгілік ел» жалпыұлттық идеясы бойынша «Жалпыға бірдей еңбек қоғамы» құндылығына баулу. Бұл арқылы оқушыларда шығармашылық және сын тұрғысынан ойлауы, функционалдық сауаттылығы, қарым-қатынас жасау қабілеті мен жауапкершілігі артады. Сонымен қатар өмір бойы оқуға, еңбеу етуге, Қазақстандық патриотизм және азаматтық жауапкершілікке деген дағдысы қалыптасады.

Сабақтың барысы:

Сабақ кезеңі/Уақыты	Педагогтің іс-әрекеті	Оқушының іс-әрекеті	Бағалау	Ресурстар
Сабақтың басы Қызығушылықты ояту 7 мин.	<p>I.Ұйымдастыру кезеңі:</p> <p>а) Оқушылармен сәлемдесу, түгендеу. Психологиялық жағымды ахуал туғызу</p> <p>Мақсаты: Оқушылар бір-біріне тілек білдіреді, тыңдау дағдыларын дамытуға бағытталады, сондай-ақ барлық оқушылардың қатыстырылуы арқылы сабаққа белсенділігі артады.</p> <p>Тиімділігі: Оқушылар бір-біріне тілек айту арқылы жақындасады, көңіл күйін көтереді және бауырмалдығын оятады.</p> <p>Саралау: Бұл жерде саралаудың «Жіктеу» тәсілі қолданылады. Оқушылардың оқуға деген қызығушылығын арттыру мақсатында мүмкіндігінше оларға таңдау еркіндігі беріледі.</p>			
<p>Жаңа сабаққа кіріспе</p> 	<p>(Ұ) «Миға шабуыл» әдісі арқылы өткен тақырып пен жаңа сабақты байланыстыру мақсатында ой қозғау сұрақтарын ұжымдық талқылау. Бір-біріне сұрақтар қояды. Сыныптастырының пікірін толықтырады. Өз ойымен бөліседі.</p> <p><i>Оқушылар сұрақтарға жауап беріп, өзара ұжымдық</i></p>	<p>Атастыру , бата бұзу деген сөзді қалай түсінесіңдер?</p> <p>Шығармада Кебек пен Еңліктің бейнесі қалай суреттелген?</p> <p>Оқиға қай уаытта орын алған?</p>	<p>Мақсаты: Жылдам әрі функционалды түрде сыни ойлануды дамыту.</p> <p>Тиімділігі: оқушының танымдық дағдысы артады. Сонымен қатар оқушыға сабақтың өмірмен байланысын көрсетеді және сабақтың тақырыбы мен мақсатын анықтауға мүмкіндік береді.</p> <p>Саралау: Бұл жерде саралаудың «Диалог және қолдау көрсету» тәсілі көрінеді. Дұрыс мағынада жауап беруге бағыттау мақсатында кейбір</p>	<p>ҚБ: Өз ойын дұрыс мағынада білдіріп, талқылауға белсенділікпен қатысқан оқушыға «Жарайсың!» деген мадақтау сөзімен ынталандыру.</p>

	<i>талқылау жасағаннан кейін мұғалім оқушыларға сабақтың тақырыбы, мақсатымен таныстырады.</i>		оқушыларға ашық сұрақтар, ал кейбір көмек қажет ететін оқушыларға жетелеуші сұрақтар қойылады.	
Сабақтың ортасы Мағынаны ашу. 26 мин. 	№6 -тапсырма. Поэмада есімдері аталған тарихи тұлғалармен олардың елге қосқан үлестері туралы айтыңдар. Білгендерің туралы бір біріңе айтып беріңдер.	Поэмада есімдері аталған тарихи тұлғалармен олардың елге қосқан үлестері туралы айтып береді	Дескриптор: Жалпы – 5 балл. Топтасып жұмыс жасайды, Білгендерің туралы бір біріңе айтып береді	Оқулық, жұмыс дәптерлері, ДК, т.б..
	№7-тапсырма: Поэмадан көріктеу құралдарын тауып, дәптерлеріңе теріп жазыңдар. Поэмадан эллипсистік көркемдік тәсілін тауып, мағынасын түсіндіріңдер	Поэмадан көріктеу құралдарын тауып, дәптерлеріңе теріп жазады.	Дескриптор: Жалпы – 5 балл. Поэмадан эллипсистік көркемдік тәсілін тауып, мағынасын түсіндіреді	Оқулық, жұмыс дәптерлері, ДК, т.б..
Сабақтың соңы Ой толғаныс. Рефлексия 7 мин. 	«Еркін микрофон» әдісі. Мұғалім сабақты қорытындылау мақсатында оқушылардың сабаққа деген көзқарасын, рефлексиясын тыңдайды. Мақсаты: Оқушы алған білімін саралай білуге дағдыланады. Тиімділігі: Тақырып бойынша оқушылардың пікірін анықтайды. Жинақталған деректердің құнды болуын қадағалайды. Саралау: Бұл кезеңде саралаудың «Қорытынды» тәсілі көрінеді.	Оқушылар бүгінгі сабақтың мақсаты, тақырыбы бойынша өз ойын айту арқылы сабаққа қорытынды жасайды.	Мұғалім оқушыларды «Жапондық бағалау» әдісі арқылы бағалайды. Яғни <i>«Дұрыс келісемін», «Толықтырамын, басқа көзқарасым бар», «Менің сұрағым бар».</i> Сонымен қатар 1-10 баллдық жүйе бойынша оқушылардың сабаққа қатысу белсенділігі бойынша бағаланады.	
Саралау. Сіз қандай тәсілмен көбірек қолдау көрсетпексіз? Сіз қабілетті		Бағалау. Сіз оқушылардың	Денсаулық және қауіпсіздік техникасын сақтау	

оқушылардың алдына қандай тапсырмалар қоясыз?	материалды игеру деңгейін қалай тексеруді жоспарлап отырсыз?	
<p>«Диалог және қолдау көрсету», «Тапсырма», «Жіктеу».</p> <p>Саралау тапсырмаларды іріктеуді, белгілі бір оқушыдан күтілетін нәтижені, оқушыға жеке қолдау көрсетуде, оқу материалы мен ресурстарды оқушылардың жеке қабілеттерін ескере отырып әзірлеуді қамтиды.</p>	<p>«Мадақтау сөз» әдісі. 1-10 баллдық жүйе бойынша бағаланады.</p>	<p>Денсаулық сақтау технологиялары. Сабақта сергіту жаттығулары мен белсенді жұмыс түрлерін қолданамын.</p> <p>Осы сабақта қолданылатын Қауіпсіздік техникасы ережелерінің тармақтары орындалады.</p>
<p>Жалпы бағалау</p> <p>Сабақтың қандай екі аспектісі жақсы өтті? Оқыту туралы да, сабақ беру туралы да ойланыңыз.</p> <p>1:</p> <p>2:</p> <p>Сабақты жақсартуға не жәрдемдесер еді? Оқыту туралы да, сабақ беру туралы да ойланыңыз.</p> <p>1:</p> <p>2:</p> <p>Сабақ кезінде, сынып немесе жекелеген оқушылардың жетістіктері/қиыншылықтары туралы мен нені анықтадым? Келесі сабақтарда неге назар аудару керек?</p> <p>1:</p> <p>2:</p>		






Қысқамерзімді жоспар

Сабақтың тақырыбы «Еңлік-Кебек» дастанындағы көріктеу құралдары

Бөлім:	2-бөлім: Көркем әдебиет және эпикалық сарын
Педагогтің аты-жөні:	
Күні:	
Сыныбы:	Қатысушылар саны: Қатыспағандар саны:
Сабақтың тақырыбы:	Еңлік-Кебек» дастанындағы көріктеу құралдары
Оқу бағдарламасына сәйкес оқу мақсаты	.2.3.1 шығармадағы көркемдегіш құралдардың (психологиялық параллелизм, перифраз, сатира, ирония, гротеск, эллипсис) қолданысын талдай отырып, автор стилін анықтау
Сабақтың мақсаты:	<u>Барлық оқушылар үшін:</u> Шығармадағы көркемдегіш құралдардың (психологиялық параллелизм, перифраз, сатира, ирония, гротеск, эллипсис) қолданысын талдай отырып, автор стилін анықтайды.
Құндылықтарға баулу:	«Мәңгілік ел» жалпыұлттық идеясы бойынша «Жалпыға бірдей еңбек қоғамы» құндылығына баулу. Бұл арқылы оқушыларда шығармашылық және сын тұрғысынан ойлауы, функционалдық сауаттылығы, қарым-қатынас жасау қабілеті мен жауапкершілігі артады. Сонымен қатар өмір бойы оқуға, еңбеу етуге, Қазақстандық патриотизм және азаматтық жауапкершілікке деген дағдысы қалыптасады.

Сабақтың барысы:

Сабақ кезеңі/Уақыты	Педагогтің іс-әрекеті	Оқушының іс-әрекеті	Бағалау	Ресурстар
Сабақтың басы Қызығушылықты ояту 7 мин.	I. Ұйымдастыру кезеңі: а) Оқушылармен сәлемдесу, түгендеу. Психологиялық жағымды ахуал туғызу Мақсаты: Оқушылар бір-біріне тілек білдіреді, тыңдау дағдыларын дамытуға бағытталады, сондай-ақ барлық оқушылардың қатыстырылуы арқылы сабаққа белсенділігі артады. Тиімділігі: Оқушылар бір-біріне тілек айту арқылы жақындасады, көңіл күйін көтереді және бауырмалдығын оятады. Саралау: Бұл жерде саралаудың «Жіктеу» тәсілі қолданылады. Оқушылардың оқуға деген қызығушылығын арттыру мақсатында мүмкіндігінше оларға таңдау еркіндігі беріледі.			
Жаңа сабаққа кіріспе 	(Ұ) «Миға шабуыл» әдісі арқылы өткен тақырыппен жаңа сабақты байланыстыру мақсатында ой қозғау сұрақтарын ұжымдық талқылау. Бір-біріне сұрақтар қояды. Сыныптастырының пікірін толықтырады. Өз ойымен бөліседі. <i>Оқушылар сұрақтарға жауап беріп, өзара</i>	Еңлік Кебек дастанында не жайлы айтылады? Кебектің болашағын болжаған кім? Еңлік өлер алдында нені сұрайды?	Мақсаты: Жылдам әрі функционалды түрде сыни ойлануды дамыту. Тиімділігі: оқушының танымдық дағдысы артады. Сонымен қатар оқушыға сабақтың өмірмен байланысын көрсетеді және сабақтың тақырыбы мен мақсатын анықтауға мүмкіндік береді. Саралау: Бұл жерде саралаудың	ҚБ: Өз ойын дұрыс мағынада білдіріп, талқылауға белсенділікпен қатысқан оқушыға «Жарайсың!» деген мадақтау сөзімен ынталандыру.

	<i>ұжымдық талқылау жасағаннан кейін мұғалім оқушыларға сабақтың тақырыбы, мақсатымен таныстырады.</i>		«Диалог және қолдау көрсету» тәсілі көрінеді. Дұрыс мағынада жауап беруге бағыттау мақсатында кейбір оқушыларға ашық сұрақтар, ал кейбір көмек қажет ететін оқушыларға жетелеуші сұрақтар қойылады.	
Сабақтың ортасы Мағынаны ашу. 26 мин. 	Тақырып бойынша сұрақтарға жауап беріндер. Еңліктің Кебекке дастандағы айтқан сөзі? Қандай образбен берілген	Сұраққа жауап айтады.	Дескриптор: Жалпы – 5 балл. Сыныптастарымен бөліседі. Талқылайды	Оқулық, жұмыс дәптерлері, ДК, т.б..
	Берілген тапсырманы орындаңдар. Эллепсис деген не? Қалай құралады?	Эллепсис қандай кезде қолданылады соған жауап береді	Дескриптор: Жалпы – 5 балл. Білгендеріңді бір-біріңе түсіндіріп береді.	Оқулық, жұмыс дәптерлері, ДК, т.б..
Сабақтың соңы Ой толғанys. Рефлексия 7 мин. 	«Еркін микрофон» әдісі. Мұғалім сабақты қорытындылау мақсатында оқушылардың сабаққа деген көзқарасын, рефлексиясын тыңдайды. Мақсаты: Оқушы алған білімін саралай білуге дағдыланады. Тiмдiлiгi: Тақырып бойынша оқушылардың пікірін анықтайды. Жинақталған деректердің құнды болуын қадағалайды. Саралау: Бұл кезеңде саралаудың «Қорытынды» тәсілі көрінеді.	Оқушылар бүгінгі сабақтың мақсаты, тақырыбы бойынша өз ойын айту арқылы сабаққа қорытынды жасайды.	Мұғалім оқушыларды «Жапондық бағалау» әдісі арқылы бағалайды. Яғни «Дұрыс келісемін», «Толықтырамын, басқа көзқарасым бар», «Менің сұрағым бар». Сонымен қатар 1-10 баллдық жүйе бойынша оқушылардың сабаққа қатысу белсенділігі бойынша бағаланады.	 
Саралау. Сіз қандай тәсілмен көбірек		Бағалау. Сіз	Денсаулық және қауіпсіздік	


<p>қолдау көрсетпексіз? Сіз қабілетті оқушылардың алдына қандай тапсырмалар қоясыз?</p>	<p>оқушылардың материалды игеру деңгейін қалай тексеруді жоспарлап отырсыз?</p>	<p>техникасын сақтау</p>
<p>«Диалог және қолдау көрсету», «Тапсырма», «Жіктеу».</p> <p>Саралау тапсырмаларды іріктеуді, белгілі бір оқушыдан күтілетін нәтижені, оқушыға жеке қолдау көрсетуде, оқу материалы мен ресурстарды оқушылардың жеке қабілеттерін ескере отырып әзірлеуді қамтиды.</p>	<p>«Мадақтау сөз» әдісі. 1-10 баллдық жүйе бойынша бағаланады.</p>	<p>Денсаулық сақтау технологиялары. Сабақта сергіту жаттығулары мен белсенді жұмыс түрлерін қолданамын. Осы сабақта қолданылатын Қауіпсіздік техникасы ережелерінің тармақтары орындалады.</p>
<p>Жалпы бағалау</p> <p>Сабақтың қандай екі аспектісі жақсы өтті? Оқыту туралы да, сабақ беру туралы да ойланыңыз.</p> <p>1:</p> <p>2:</p> <p>Сабақты жақсартуға не жәрдемдесер еді? Оқыту туралы да, сабақ беру туралы да ойланыңыз.</p> <p>1:</p> <p>2:</p> <p>Сабақ кезінде, сынып немесе жекелеген оқушылардың жетістіктері/қиыншылықтары туралы мен нені анықтадым? Келесі сабақтарда неге назар аудару керек?</p> <p>1:</p> <p>2:</p>		

Қысқамерзімді жоспар

Сабақтың тақырыбы: «Жастарға» өлеңінің идеялық құндылығы



Бөлім:	2-бөлім: Көркем әдебиет және эпикалық сарын
Педагогтің аты-жөні:	
Күні:	
Сыныбы:	Қатысушылар саны: Қатыспағандар саны:
Сабақтың тақырыбы:	«Жастарға» өлеңінің идеялық құндылығы
Оқу бағдарламасына сәйкес оқу мақсаты	8.3.2.1 шығармадағы материалдық және рухани құндылықтарды заманауи тұрғыда салыстырып, жаңашылдығына баға беру. 8.3.4.1 шығарма бойынша жазылған әдеби сын-пікірлерге сүйене отырып, өзіндік сыни пікір жазу
Сабақтың мақсаты:	<u>Барлық оқушылар үшін:</u> Шығармадағы материалдық және рухани құндылықтарды заманауи тұрғыда салыстырып, жаңашылдығына баға береді. Шығарма бойынша жазылған әдеби сын-пікірлерге сүйене отырып, өзіндік сыни пікір жазады.
Құндылықтарға баулу:	«Мәңгілік ел» жалпыұлттық идеясы бойынша «Жалпыға бірдей еңбек қоғамы» құндылығына баулу. Бұл арқылы оқушыларда шығармашылық және сын тұрғысынан ойлауы, функционалдық сауаттылығы, қарым-қатынас жасау қабілеті мен жауапкершілігі артады. Сонымен қатар өмір бойы оқуға, еңбеу етуге, Қазақстандық патриотизм және азаматтық жауапкершілікке деген дағдысы қалыптасады.



Сабақтың барысы:

Сабақ кезеңі/Уақыты	Педагогтің іс-әрекеті	Оқушының іс-әрекеті	Бағалау	Ресурстар
Сабақтың басы Қызығушылықты ояту 7 мин.	I.Ұйымдастыру кезеңі: а) Оқушылармен сәлемдесу, түгендеу. Психологиялық жағымды ахуал туғызу Мақсаты: Оқушылар бір-біріне тілек білдіреді, тыңдау дағдыларын дамытуға бағытталады, сондай-ақ барлық оқушылардың қатыстырылуы арқылы сабаққа белсенділігі артады. Тиімділігі: Оқушылар бір-біріне тілек айту арқылы жақындасады, көңіл күйін көтереді және бауырмалдығын оятады. Саралау: Бұл жерде саралаудың «Жіктеу» тәсілі қолданылады. Оқушылардың оқуға деген қызығушылығын арттыру мақсатында мүмкіндігінше оларға таңдау еркіндігі беріледі.			
Жаңа сабаққа кіріспе 	(Ұ) «Миға шабуыл» әдісі арқылы өткен тақырыппен жаңа сабақты байланыстыру мақсатында ой қозғау сұрақтарын ұжымдық талқылау. Бір-біріне сұрақтар қояды. Сыныптастырының пікірін толықтырады. Өз ойымен бөліседі. <i>Оқушылар</i>	Жастарға өлеңінің мағынасы неде? Шәкәрімнің дүниеге көз қарасы? Жастарға атты өлеңінде кімді үлгі етті?	Мақсаты: Жылдам әрі функционалды түрде сыни ойлануды дамыту. Тиімділігі: оқушының танымдық дағдысы артады. Сонымен қатар оқушыға сабақтың өмірмен байланысын көрсетеді және сабақтың тақырыбы мен мақсатын анықтауға мүмкіндік береді. Саралау: Бұл жерде саралаудың «Диалог және қолдау	ҚБ: Өз ойын дұрыс мағынада білдіріп, талқылауға белсенділікпен қатысқан оқушыға «Жарайсың!» деген мадақтау сөзімен ынталандыру.

	<i>сұрақтарға жауап беріп, өзара ұжымдық талқылау жасағаннан кейін мұғалім оқушыларға сабақтың тақырыбы, мақсатымен таныстырады.</i>		көрсету» тәсілі көрінеді. Дұрыс мағынада жауап беруге бағыттау мақсатында кейбір оқушыларға ашық сұрақтар, ал кейбір көмек қажет ететін оқушыларға жетелеуші сұрақтар қойылады.	
Сабақтың ортасы Мағынаны ашу. 26 мин. 	№1 -тапсырма. Өлеңнің тақырыбы мен идеясы неде? Мұғалім берген сұрақтарға жауап беріңдер.	Өлең жолдарын оқиды,сұраққа жауап береді	Дескриптор: Жалпы – 4 балл. Білгендерін бір – біріне айтып, түсіндіріп береді.	Оқулық, жұмыс дәптерлері, ДК, т.б..
	№4тапсырма: Шәкәрім Құдайбердіұлының шеберлігіне сипаттама беріңдер	Қосымша Шәкәрім жайлы ізденеді, еңбектеріне сипаттама береді	Дескриптор: Жалпы – 3 балл. Ізденіс жұмыстарын жасайды, қосымша пікірмен бөліседі	Оқулық, жұмыс дәптерлері, ДК, т.б..
	№8 тапсырма Өлеңдегі көріктеу құралдарын тауып, дәптерлеріне жазыңдар. Өлеңнен сатиралық, ирониялық, көркемдеу тәсілдерін тауып, қандай мағынада айтылған назар аударыңдар.	Өлеңді оқып көріктеу құралдарын тауып, дәптерлеріне жазады	Дескриптор: Жалпы – 3 балл. Өлеңнен сатиралық, ирониялық, көркемдеу тәсілдерін тауып, қандай мғынада айтылғаны жайлы айтады	Оқулық, жұмыс дәптерлері, ДК, т.б..
Сабақтың соңы Ой толғаныс. Рефлексия 7 мин. 	«Еркін микрофон» әдісі. Мұғалім сабақты қорытындылау мақсатында оқушылардың сабаққа деген көзқарасын, рефлексиясын тыңдайды. Мақсаты: Оқушы алған білімін саралай білуге дағдыланады. Тімділігі: Тақырып бойынша оқушылардың	Оқушылар бүгінгі сабақтың мақсаты, тақырыбы бойынша өз ойын айту арқылы сабаққа қорытынды жасайды.	Мұғалім оқушыларды «Жапондық бағалау» әдісі арқылы бағалайды. Яғни <i>«Дұрыс келісемін», «Толықтырамын, басқа көзқарасым бар», «Менің сұрағым бар».</i> Сонымен қатар 1-10 баллдық жүйе бойынша оқушылардың сабаққа қатысу белсенділігі бойынша бағаланады.	 

	<p>пікірін анықтайды. Жинақталған деректердің құнды болуын қадағалайды. Саралау: Бұл кезеңде саралаудың «Қорытынды» тәсілі көрінеді.</p>			
<p>Саралау. Сіз қандай тәсілмен көбірек қолдау көрсетпексіз? Сіз қабілетті оқушылардың алдына қандай тапсырмалар қоясыз?</p>	<p>Бағалау. Сіз оқушылардың материалды игеру деңгейін қалай тексеруді жоспарлап отырсыз?</p>	<p>Денсаулық және қауіпсіздік техникасын сақтау</p>		
<p>«Диалог және қолдау көрсету», «Тапсырма», «Жіктеу».</p> <p>Саралау тапсырмаларды іріктеуді, белгілі бір оқушыдан күтілетін нәтижені, оқушыға жеке қолдау көрсетуде, оқу материалы мен ресурстарды оқушылардың жеке қабілеттерін ескере отырып әзірлеуді қамтиды.</p>	<p>«Мадақтау сөз» әдісі. 1-10 баллдық жүйе бойынша бағаланады.</p>	<p>Денсаулық сақтау технологиялары. Сабақта сергіту жаттығулары мен белсенді жұмыс түрлерін қолданамын. Осы сабақта қолданылатын Қауіпсіздік техникасы ережелерінің тармақтары орындалады.</p>		
<p>Жалпы бағалау</p> <p>Сабақтың қандай екі аспектісі жақсы өтті? Оқыту туралы да, сабақ беру туралы да ойланыңыз.</p> <p>1:</p> <p>2:</p> <p>Сабақты жақсартуға не жәрдемдесер еді? Оқыту туралы да, сабақ беру туралы да ойланыңыз.</p> <p>1:</p> <p>2:</p> <p>Сабақ кезінде, сынып немесе жекелеген оқушылардың жетістіктері/қиыншылықтары туралы мен нені анықтадым? Келесі сабақтарда неге назар аудару керек?</p> <p>1:</p> <p>2:</p>				

	<p><i>ұжымдық талқылау жасағаннан кейін мұғалім оқушыларға сабақтың тақырыбы, мақсатымен таныстырады.</i></p>		<p>«Диалог және қолдау көрсету» тәсілі көрінеді. Дұрыс мағынада жауап беруге бағыттау мақсатында кейбір оқушыларға ашық сұрақтар, ал кейбір көмек қажет ететін оқушыларға жетелеуші сұрақтар қойылады.</p>	
<p>Сабақтың ортасы Мағынаны ашу. 26 мин.</p> 	<p>№11 тапсырма: (ә) Менің жастық шағым қалай өтуі керек? тақырыбында өздерің алдындағы өмірлеріңді елестете отырып, жоспар құрындар</p>	<p>Менің жастық шағым қалай өтуі керек. Тақырыбына эссе жазады</p>	<p>Дескриптор: Жалпы – 4 балл. Жұмыс дәптеріне жоспар құру арқылы шағын эссе жазады</p>	<p>Оқулық, жұмыс дәптерлері, ДҚ, т.б..</p>
	<p>№11 -тапсырма: Шәкәрім өлеңінің өміршеңдігіне зер сала, өз ойларыңмен баяндаңдар</p>	<p>Шәкәрім өлеңі жайлы талқылайды, баяндайды</p>	<p>Дескриптор: Жалпы – 3 балл. Шәкәрімнің өлеңдерін еске түсіру арқылы, өміршеңдігін талқылайды.</p>	<p>Оқулық, жұмыс дәптерлері, ДҚ, т.б..</p>
	<p>№8 –тапсырма (а). Берілген өлең шумағының идеясын негізге ала отырып, өз ойларыңды келер ұрпаққа жол салатын, ақыл – өнеге беретін қарасөз түрінде жазыңдар. Дәруіштер дұғасының шипасы жоқ, Тым болмаса үстінде липасы жоқ, Құнарсыз қу тақырдай бұтасы жоқ Бұл недеген замана болды достар?</p>	<p>Берілген өлең шумағының идеясын негізге ала отырып, өз ойларың келер ұрпаққа жол салатын, ақыл – өнеге беретін қарасөз түрінде жазады</p>	<p>Дескриптор: Жалпы – 3 балл. Жазған кара сөздің идеясы мен тақырыбының мағынасы неде екенін талқылайды.</p>	<p>Оқулық, жұмыс дәптерлері, ДҚ, т.б..</p>

<p>Сабақтың соңы Ой толғанys. Рефлексия 7 мин.</p> 	<p>«Еркін микрофон» әдісі. Мұғалім сабақты қорытындылау мақсатында оқушылардың сабаққа деген көзқарасын, рефлексиясын тыңдайды.</p> <p>Мақсаты: Оқушы алған білімін саралай білуге дағдыланады.</p> <p>Тиімділігі: Тақырып бойынша оқушылардың пікірін анықтайды. Жинақталған деректердің құнды болуын қадағалайды.</p> <p>Саралау: Бұл кезеңде саралаудың «Қорытынды» тәсілі көрінеді.</p>	<p>Оқушылар бүгінгі сабақтың мақсаты, тақырыбы бойынша өз ойын айту арқылы сабаққа қорытынды жасайды.</p>	<p>Мұғалім оқушыларды «Жапондық бағалау» әдісі арқылы бағалайды. Яғни «Дұрыс келісемін», «Толықтырамын, басқа көзқарасым бар», «Менің сұрағым бар». Сонымен қатар 1-10 баллдық жүйе бойынша оқушылардың сабаққа қатысу белсенділігі бойынша бағаланады.</p>	
<p>Саралау. Сіз қандай тәсілмен көбірек қолдау көрсетпексіз? Сіз қабілетті оқушылардың алдына қандай тапсырмалар қоясыз?</p>	<p>Бағалау. Сіз оқушылардың материалды игеру деңгейін қалай тексеруді жоспарлап отырсыз?</p>	<p>Денсаулық және қауіпсіздік техникасын сақтау</p>		
<p>«Диалог және қолдау көрсету», «Тапсырма», «Жіктеу».</p> <p>Саралау тапсырмаларды іріктеуді, белгілі бір оқушыдан күтілетін нәтижені, оқушыға жеке қолдау көрсетуде, оқу материалы мен ресурстарды оқушылардың жеке қабілеттерін ескере отырып әзірлеуді қамтиды.</p>	<p>«Мадақтау сөз» әдісі. 1-10 баллдық жүйе бойынша бағаланады.</p>	<p>Денсаулық сақтау технологиялары. Сабақта сергіту жаттығулары мен белсенді жұмыс түрлерін қолданамын. Осы сабақта қолданылатын Қауіпсіздік техникасы ережелерінің тармақтары орындалады.</p>		
<p>Жалпы бағалау</p> <p>Сабақтың қандай екі аспектісі жақсы өтті? Оқыту туралы да, сабақ беру туралы да ойланыңыз.</p> <p>1:</p> <p>2:</p> <p>Сабақты жақсартуға не жәрдемдесер еді? Оқыту туралы да, сабақ беру туралы да ойланыңыз.</p> <p>1:</p> <p>2:</p> <p>Сабақ кезінде, сынып немесе жекелеген оқушылардың жетістіктері/қиыншылықтары туралы мен нені анықтадым? Келесі сабақтарда неге назар аудару керек?</p> <p>1:</p> <p>2:</p>				